



COMUNE DI PERGOLA

Medaglia d'oro al Risorgimento

Provincia di Pesaro e Urbino

COPIA DI DELIBERAZIONE DEL CONSIGLIO COMUNALE

in data 24-04-18

N. 13

**OGGETTO: APPROVAZIONE DEL RENDICONTO DELLA GESTIONE
DELL'ESERCIZIO FINANZIARIO 2017.**

L'anno duemiladiciotto, il giorno ventiquattro del mese di aprile, alle ore 15:00, in Pergola, nella sala delle adunanze consiliari, regolarmente convocato a domicilio, si è riunito il Consiglio comunale, in sessione Ordinaria, in Prima convocazione.

All'appello [ore 15,00] risultano:

BALDELLI FRANCESCO	P	ORLANDI LUCIANO	P
BALDELLI ANTONIO	P	CARBONARI LUCIANO	P
ORADEI MARTA	P	ILARI GRAZIANO	P
TEMPERINI RITA	P	LONDEI GIOVANNI	P
SABATUCCI DIEGO	P	GUIDARELLI SIMONA	P
RENZI MAURO	A	CUCCARONI STEFANO	A
CASTRATORI LUCA	P		

Assegnati n. 13

Presenti n. 11

In carica n. 13

Assenti n. 2

Riconosciuto il numero legale, il Sig. BALDELLI Dott. FRANCESCO, nella qualità di Presidente, assume la presidenza e dichiara aperta la seduta.

Vengono nominati scrutatori i sigg.:

BALDELLI ANTONIO
CARBONARI LUCIANO
ILARI GRAZIANO

Assiste il Segretario Comunale Sig. Dott. Gagliesi Vincenzo
La seduta è Pubblica.

Soggetta a controllo N

Immediatamente eseguibile S



COMUNE DI PERGOLA

Medaglia d'oro al Risorgimento

Provincia di Pesaro e Urbino

La discussione della presente proposta di deliberazione è contenuta sul file audio allegato.

Il Sindaco introduce il punto all'ordine del giorno e cede la parola all'Assessore al Bilancio Sabatucci il quale illustra sinteticamente la proposta di deliberazione.

Seguono gli interventi, contenuti nel file audio allegato, del Consigliere Temperini, del Sindaco, del Capogruppo Baldelli A., del Capogruppo Guidarelli e del Sindaco.

Il Sindaco pone in votazione la proposta di deliberazione indicata in oggetto con il seguente risultato:

presenti e votanti n.	11
voti favorevoli n.	8
contrari n.	3 (Cuccaroni, Guidarelli, Ilari).

Il Sindaco dichiara approvata la proposta di deliberazione.

Il Sindaco pone poi in votazione l'immediata eseguibilità della deliberazione, con il seguente risultato:

presenti e votanti n.	11
voti favorevoli n.	11 (unanimità dei presenti).

Il Sindaco dichiara approvata l'immediata eseguibilità della deliberazione.

IL CONSIGLIO COMUNALE

UDITA la relazione dell'Assessore Sabatucci e gli interventi contenuti nel file audio allegato;

VISTA la proposta di deliberazione del Servizio Ragioneria e c.e.d. datata 04/04/2018, relativa all'oggetto, munita dei prescritti pareri, ai sensi dell'art. 49 del D.Lgs. 18.08.2000, n. 267;

VISTO l'esito delle votazioni sopra riportate;

DELIBERA

1. di approvare l'allegata proposta di deliberazione.

Dopo la votazione del presente proposta di deliberazione, il Consigliere Ilari comunica di uscire dall'aula per la discussione dei punti n. 3 e 4 all'o.d.g., in quanto sono coinvolti dei suoi parenti.

Il Consigliere Ilari esce ed il numero dei Consiglieri presenti scede a 10.



COMUNE DI PERGOLA

Medaglia d'oro al Risorgimento

Provincia di Pesaro e Urbino

SETTORE : II
SERVIZIO: RAGIONERIA E C.E.D.

PROPOSTA DI DELIBERAZIONE

Oggetto: APPROVAZIONE DEL RENDICONTO DELLA GESTIONE DELL'ESERCIZIO FINANZIARIO 2017.

=====

IL CONSIGLIO COMUNALE

VISTO il D.Lgs 18/08/2000, n. 267;

VISTO il D.Lgs n. 118/2011, così come modificato dal D.Lgs 10/08/2014, n. 126;

VISTO il vigente regolamento di contabilità;

VISTO l'art. 227, comma 2, del D.Lgs 18/08/2000, n. 267, il quale dispone che il rendiconto della gestione debba essere deliberato dall'organo consiliare entro il 30 aprile dell'anno successivo, tenuto motivatamente conto della relazione dell'organo di revisione;

VISTA la relazione dell'Organo di revisione economico-finanziaria (Verbale n. 9 del 31/03/2018);

VISTO lo schema del rendiconto della gestione dell'esercizio finanziario 2017 proposto dalla Giunta Comunale, comprendente il conto del bilancio redatto secondo gli schemi di cui al D.Lgs 118/2011 con funzione autorizzatoria e valore giuridico, il conto economico e lo stato patrimoniale con funzione conoscitiva ai sensi dell'art. 2, commi 1 e 2 del D.Lgs. 118/2011;

VISTO il conto del tesoriere dell'esercizio 2017 (Allegato "A"), predisposto ai sensi dell'art. 226 del D.Lgs. 267/2000 ed i conti della gestione dell'economista, del consegnatario dei beni mobili di proprietà comunale, del Servizio Farmacia comunale, dell'Ufficio Anagrafe e del Concessionario Agenzia delle Entrate - Riscossione, relativi all'anno 2017 (Allegati "B", "C", "D", "E" ed "F"), predisposti ai sensi dell'art. 233 del D.Lgs. 267/2000;

VISTA la deliberazione della Giunta Comunale n. 32 del 03/03/2018, dichiarata immediatamente eseguibile ai sensi di legge, con la quale si è provveduto al riaccertamento



COMUNE DI PERGOLA

Medaglia d'oro al Risorgimento

Provincia di Pesaro e Urbino

ordinario dei residui attivi e passivi, da mantenere nel conto del bilancio 2017 (art. 228, comma 3, del D.Lgs 267/2000);

VISTA la deliberazione della Giunta Comunale n. 43 del 29/03/2018, dichiarata immediatamente eseguibile ai sensi di legge, con la quale è stata approvata la relazione illustrativa al rendiconto della gestione dell'esercizio 2017, ai sensi degli artt. 151, comma 6 e 231 del D.Lgs 267/2000;

VISTA la certificazione dei parametri obiettivi per i comuni, ai fini dell'accertamento della condizione di ente strutturalmente deficitario, allegata al rendiconto suddetto;

VISTA la propria deliberazione n. 11 del 30/03/2017, esecutiva ai sensi di legge, avente ad oggetto: "Approvazione della Nota di Aggiornamento del Documento Unico di Programmazione (DUP) 2017/2019, del Bilancio di Previsione 2017/2019";

VISTA la propria deliberazione n. 29 del 27/07/2017, esecutiva ai sensi di legge, avente ad oggetto: "Assestamento generale al bilancio di previsione 2017/2019, stato di attuazione dei programmi e controllo salvaguardia degli equilibri di bilancio", con la quale, tra l'altro, si è dato atto, ai sensi dell'art. 193 del D.Lgs 267/2000, così come modificato ed integrato dal D.Lgs 118/2011 e dal D.Lgs 126/2014, del permanere degli equilibri generali di bilancio;

VISTA la deliberazione della Giunta Comunale n. 224 del 27/12/2017, esecutiva ai sensi di legge, avente ad oggetto "Bilancio consolidato del "Gruppo Comune di Pergola" - Attività propedeutiche - Approvazione elenco organismi che compongono il "Gruppo Amministrazione Pubblica" (GAP) e Elenco organismi compresi nell'Area di consolidamento Esercizio finanziario 2017";

VISTO l'art. 77-quater, comma 11, del D.L. n. 112/2008, che prevede che i prospetti dei dati SIOPE e delle disponibilità liquide costituiscono un allegato obbligatorio del rendiconto o del bilancio di esercizio e che le sanzioni previste dagli articoli 30 e 32 della legge n. 468 del 1978 per il mancato invio dei prospetti di cassa operano per gli enti inadempienti al SIOPE;



COMUNE DI PERGOLA

Medaglia d'oro al Risorgimento

Provincia di Pesaro e Urbino

VISTO il Decreto del Ministero dell'Economia e delle Finanze - Dipartimento della Ragioneria Generale dello Stato - IGEP A n. 38666 del 23/12/2009;

VISTI i prospetti finali SIOPE relativi all'esercizio 2017, scaricati dal sito www.siope.it (Incassi per codici gestionali, pagamenti per codici gestionali e indicatori enti);

VISTO l'art. 16, comma 26, del D.L. 13/08/2011, n. 138, che prevede la compilazione dell'elenco delle spese di rappresentanza sostenute dagli organi di governo dell'Ente nell'anno 2017, con le modalità previste dal Decreto del 23/01/2012;

VISTO l'art. 41, comma 1, del D.L. n. 66/2014, che prevede la redazione di una attestazione, da allegare alla relazione al bilancio consuntivo, riportante l'importo dei pagamenti eseguiti in ritardo e l'indicatore annuale del tempo medio dei pagamenti effettuati;

VISTA La disposizione dettata dall'art. 11, comma 6, lett. j), del D.lgs. n. 118 del 2011, che prevede l'inserimento nella relazione sulla gestione da allegare al rendiconto degli enti territoriali anche degli esiti della verifica dei crediti e debiti reciproci con i propri enti strumentali e società controllate e partecipate, si conforma a principi di trasparenza e veridicità dei bilanci e mira a salvaguardare gli equilibri di bilancio attenuando il rischio di emersione di passività latenti per gli enti territoriali. Gli obiettivi di gestione perseguiti dall'ente territoriale devono necessariamente tener conto anche del sistema di enti strumentali e società controllate e partecipate ovvero del cosiddetto "gruppo amministrazioni pubblica" secondo le modalità ed i criteri individuati nel principio applicato del bilancio consolidato di cui all'allegato n. 4/4 del D.lgs. n. 118/2011;

VISTA la propria deliberazione n. 7 del 06/03/2017, esecutiva a tutti gli effetti di legge, con la quale è stato approvato il piano operativo di razionalizzazione delle partecipazioni societarie, ai sensi dell'art. 4, 20 e 24 del D.Lgs. 19/08/2016, n. 175, integrata con deliberazione n. 49 del 28/09/2017 e modificata con deliberazione n. 70 del 23/12/2017, disponendo il mantenimento delle partecipazioni delle seguenti società:



COMUNE DI PERGOLA

Medaglia d'oro al Risorgimento

Provincia di Pesaro e Urbino

SOCIETÀ'	Quota di partecipazione	Funzioni attribuite e attività svolte in favore dell'ente
ASET S.p.A.	0,08%	Gestione raccolta rifiuti
MARCHE MULTISERVIZI S.P.A.	0,47%	Gestione rete idrica
FARMACENTRO SERVIZI E LOGISTICA SOC. COOP.	0,12%	Forniture prodotti farmaceutici e parafarmaceutici

e la cessione delle partecipazioni delle seguenti società:

SOCIETÀ'	Quota di partecipazione	Funzioni attribuite e attività svolte in favore dell'ente
ASET Holding S.p.A.	0,07%	Costituita a seguito della scissione da Aset SpA, assicura e garantisce la gestione pubblica del patrimonio costituito da reti, impianti e dotazioni patrimoniali
MEGAS.NET S.p.A.	3,14%	Megas.net è frutto della scissione, prevista dalla legge finanziaria 2001, che prevedeva la separazione tra gestione dei servizi (all'epoca Megas spa) e la società proprietaria delle reti, impianti e altre dotazioni (Megas.net). Megas.net è proprietaria delle reti, degli impianti e delle dotazioni patrimoniali di cui ai servizi pubblici locali di rilevanza industriale e più precisamente: - idrico integrato - igiene integrato - gas naturale.

VISTA la nota prot. n. 0002310 del 12/02/2018, trasmessa tramite PEC, con la quale il Comune di Pergola ha richiesto alle società partecipate di cui sopra la documentazione occorrente per la predisposizione della nota informativa contenente la verifica dei crediti e debiti reciproci risultanti al 31/12/2017, per l'adempimento previsto dall'art. 11, comma 6, lettera J) del D.Lgs. 118/2011;

CONSIDERATO che questo Ente, nel rispetto della normativa succitata, provvederà ad allegare al rendiconto della gestione dell'esercizio finanziario 2017 una nota informativa, asseverata dall'Organo di Revisione Economico-Finanziaria, con la specifica delle società



COMUNE DI PERGOLA

Medaglia d'oro al Risorgimento

Provincia di Pesaro e Urbino

partecipate che hanno provveduto o meno all'invio della documentazione entro i termini dell'approvazione dello stesso;

CONSIDERATA la necessità, l'opportunità e l'urgenza di provvedere in merito;

D E L I B E R A

1) di approvare il conto del tesoriere dell'esercizio 2017, predisposto ai sensi dell'art. 226 del D.Lgs. 267/2000 e successive modificazioni, ed i conti della gestione dell'economista, del consegnatario dei beni mobili di proprietà comunale, del Servizio Farmacia comunale, dell'Ufficio Anagrafe e del Concessionario Agenzia delle Entrate - Riscossione, relativi all'anno 2017, predisposti ai sensi dell'art. 233 del D.Lgs. 267/2000 e successive modificazioni, nelle risultanze finali riportate nei prospetti allegati (rispettivamente: "A", "B", "C", "D", "E" e "F");

2) di approvare il rendiconto della gestione dell'esercizio finanziario 2017, proposto dalla Giunta Comunale, comprendente il conto del bilancio redatto secondo gli schemi di cui al D.Lgs 118/2011 con funzione autorizzatoria e valore giuridico, il conto economico e lo stato patrimoniale con funzione conoscitiva ai sensi dell'art. 2, commi 1 e 2 del D.Lgs. 118/2011, tenuto conto del nuovo piano dei conti patrimoniale e come indicato nella relazione della Giunta Comunale al rendiconto 2017, nelle risultanze finali riportate nei prospetti allegati (rispettivamente: "G", "H", "I");

3) di approvare, ai sensi dell'art. 77-quater, comma 11, del D.L. n. 112/2008 e del Decreto del Ministero dell'Economia e delle Finanze - Dipartimento della Ragioneria Generale dello Stato - IGEP n. 38666 del 23/12/2009, gli allegati prospetti finali SIOPE relativi all'esercizio 2017, scaricati dal sito www.siope.it (Incassi e pagamenti per codici gestionali, rispettivamente: "L" e "M");

4) di approvare l'elenco delle spese di rappresentanza sostenute dagli organi di governo dell'Ente nell'anno 2017, di cui al Decreto del 23/01/2012 (Allegato "N");



COMUNE DI PERGOLA

Medaglia d'oro al Risorgimento

Provincia di Pesaro e Urbino

5) di approvare, ai sensi dell'art. 11, comma 6, lettera J), del D.Lgs. 118/2011, la nota informativa, asseverata dall'Organo di Revisione Economico-Finanziaria, contenente la verifica dei crediti e debiti reciproci tra l'Ente e le società partecipate risultanti al 31/12/2017, con la specifica delle società partecipate che hanno provveduto o meno all'invio della documentazione entro i termini dell'approvazione dello stesso (Allegato "O");

6) di dare atto che l'attestazione, riportante l'importo dei pagamenti eseguiti in ritardo e l'indicatore annuale del tempo medio dei pagamenti effettuati nell'anno 2017, è stata allegata alla relazione al bilancio consuntivo, come previsto dall'art. 41, comma 1, del D.L. n. 66/2014;

7) di dare atto dell'inesistenza di debiti fuori bilancio al 31/12/2017, come risulta dalle dichiarazioni rilasciate dai Responsabili dei Settori/Unità di Staff;

8) di dare atto che, ai sensi dell'art. 3, comma 8, della legge 22/12/2008, n. 203, non vi sono oneri e impegni finanziari, stimati e sostenuti, derivanti da contratti relativi a strumenti finanziari derivati o da contratti di finanziamento che includono una componente derivata, in quanto questo Ente non ha mai stipulato questo genere di contratti né prevede di stipularne;

9) di pubblicare, ai sensi dell'art. 227 del TUEL, il rendiconto della gestione nella sezione dedicata ai bilanci del sito internet dell'Ente "www.comune.pergola.pu.it"

10) di dichiarare la presente deliberazione immediatamente eseguibile, ai sensi dell'art. 134, comma 4, del D.Lgs 18/08/2000, n. 267.

B.C. DI PERGOLA E CORINALDO SC
 22017302 01/01/46518 Esercizio 2017
 COMUNE DI PERGOLA

REG. 1
 29/01/2018

QUADRO RIASSUNTIVO DELLA GESTIONE DI CASSA

	CONTI		TOTALE
	SCRIVI	COMPETENZA	
Fondo cassa al 1. gennaio			790.971,18
RISCOSSIONI (colonne del riepilogo generale dell'entrata)(+)	2.223.663,23	7.874.100,27	10.047.763,50
PAGAMENTI (colonne del riepilogo generale delle spese)(-)	1.743.150,45	8.423.144,28	10.166.294,73
	Differenza		672.459,95
RISCOSSIONI da regolarizzare con reversali (-)			0,00
PAGAMENTI da regolarizzare con reversali (-)			0,00
PAGAMENTI per azioni esecutive (-)			0,00
		Fondo di cassa a fine esercizio	672.459,95

CONCORDANZA CON LA TESORERIA CENTRALE

Fondo di cassa a fine esercizio..... E.	672.459,95
Partite viaggianti da registrare in T.P.B..... (+) E.	491.721,50
Giacenza presso il tesoriere a fine anno in corso (-) E.	60.928,52
Disponibilita' presso la tesoreria centrale..... E	1.103.272,91

SITUAZIONE VINCOLI DI CASSA A FINE ESERCIZIO DI CUI ALL'ART. 209, COMA 3 bis, DEL DLGS 267/2000 (solo per gli enti locali)

FONDO DI CASSA AL FINE ESERCIZIO	672.459,95
di cui QUOTA VINCOLATA DEL FONDO DI CASSA A FINE ESERCIZIO (a)	213.019,37
QUOTA VINCOLATA UTILIZZATA PER LE SPESE CORRENTI NON REINTEGRATA A FINE ESERCIZIO (b)	0,00
TOTALE QUOTA VINCOLATA A FINE ESERCIZIO (a) + (b)	213.019,37

Si dichiara che sono stati rispettati durante l'anno 2017 i limiti imposti dalla normativa sulla tesoreria unica

Pergola, 29/01/2018



CONCORDANZA CON LA TESORERIA CENTRALE
DISPONIBILITA' LIQUIDE DICEMBRE 2017

Fondo di cassa dell'ente, all'inizio dell'anno	(Stock 1100)	769.971,18	(11)
Riscossioni effettuate dall'ente	(Stock 1200)	10.047.781,50	(12)
Pagamenti effettuati dall'ente	(Stock 1300)	10.166.234,73	(13)
Fondo di cassa dell'ente a fine periodo	(Stock 1400)	672.459,95	(14) (1-2-3)
Fondo di cassa a fine periodo quota vincolata	(Stock 1501)	0,00	(15)
Disponibilita' liquide presso il tesoriere	(Stock 1600)	40.928,52	(16)
Miscelazioni non contabilizzate in c/speciale	(Stock 1700)	42.761,70	(17)
Impieghi non contabilizzati in c/speciale	(Stock 1800)	287.743,69	(18)
Prestiti da farsi/crediti non contabilizzati	(Stock 1900)	246.739,32	(19)
Saldo c/speciale a fine periodo di riferimento	(Stock 2000)	1.163.282,93	(20) (4-5-6-7-8-9)
Disponibilita' liquide libere alla fine mese	(Stock 2100)	0,00	
Disponibilita' liquide vincolate alla fine mese	(Stock 2200)	0,00	
Disponibilita' liquide libere alla fine mese	(Stock 2300)	0,00	
Disponibilita' liquide vincolate alla fine mese	(Stock 2400)	0,00	

CONTO DELLA GESTIONE DELL'ECONOMO

Esercizio 2 0 1 7

Modello n. 23
per province, comuni, comunità montane,
unioni di comuni e città metropolitane

GESTIONE ANTICIPAZIONE PICCOLE SPESE

N. ORDINE	ANTICIPAZIONI E RIMBORSI PERIODICI		VERSAMENTO IN TESORERIA		ESTREMI DELIBERAZIONE DI SCARICO		
	PERIODO E OGGETTO DELLA RISCOSSIONE (ANTICIPAZIONE/RIMBORSI)	MANDATO PAGAMENTI NN.	IMPORTO	PERIODO E TIPOLOGIA DEL PAGAMENTO		N. BUONO ORDINE	IMPORTO
1	GENNAIO ANTICIPAZIONE RIMBORSI	1/07-01-2017	5.200,00	GENNAIO C A S S I	1	374,08	DET. 27/17
2	GENNAIO ANTICIPAZIONE RIMBORSI	420/421-17	924,74	FEBBRAIO C A S S I	2	650,53	DET. 40/17
3	FEBBRAIO RIMBORSI	700/706-17	1.165,15	MARZO C A S S I	3	357,06	DET. 58/17
4	MARZO RIMBORSI	992/995-17	627,90	APRILE C A S S I	4	410,72	DET. 71/17
5	APRILE RIMBORSI	1274/1277-17	1.141,52	MAGGIO C A S S I	5	420,96	DET. 92/17
6	MAGGIO RIMBORSI	1538/1545-17	402,68	GIUGNO C A S S I	6	729,46	DET. 100/17
7	GIUGNO RIMBORSI	1856/1861-17	2.088,05	LUGLIO C A S S I	7	676,90	DET. 112/17
8	LUGLIO RIMBORSI	2103/2108-17	2.005,29	AGOSTO C A S S I	8	910,85	DET. 124/17
9	AGOSTO RIMBORSI	2357/2361-17	810,89	SETTEMBRE C A S S I	9	394,88	DET. 140/17
10	SETTEMBRE RIMBORSI	2589/2592-17	48,25	OTTOBRE C A S S I	10	423,30	DET. 150/17
11	OTTOBRE RIMBORSI	2828/2825-17	1.859,74	NOVEMBRE C A S S I	11	857,46	DET. 170/17
12	NOVEMBRE RIMBORSI	3088/3089-17	143,00	DICEMBRE C A S S I	12	537,06	DET. 3/2018
13	DICEMBRE RIMBORSI	142-145/2018	1.942,50	TOTALE	13	6.830,00	REV. N. 49/2018
			18.359,71		14	11.943,34	



L'ECONOMO

MIRELLA VINCIONI
MIRELLA VINCIONI

IL RESPONSABILE DEL SERVIZIO FINANZIARIO

BRAG. VERARDO CAPOTONDI
Verardo Capotondi

PERGOLA, IL 29 GENNAIO 2018

Il presente conto contiene n. ... registrazioni in n. ... pagina.

VISTO DI REGOLARITA'

PERGOLA, IL 29 GENNAIO 2018

* DETERMINAZIONE N. 32 IN DATA 17.02.2017 DEL RESPONSABILE DEL SETTORE ECONOMICO FINANZIARIO
DISCARICHI ALL'ECONOMO COMUNALE, EX ART. 194 DEL REGIO DECRETI 23.05.1924, N. 827, DELLA SOMMA
DI 370,00 EURO A SEGUITO DEL FURTO SUBITO ALLA CASSA ECONOMALE NEL CORSO DELL'ANNO 2017

CONTO DELLA GESTIONE DEL CONSEGNETARIO (ANNO : 2017)

N. Ordine	Descrizione bene	ESTREMI INVENTARIO		CONSISTENZA AL 1 GENNAIO		CARICO		SCARICO		CONSISTENZA AL 31 DICEMBRE		N. O.l.e	
		Cat.	N.	U.M.	Q.ta	Valore	Data Q.ta	Valore	Data Q.ta	Valore	Q.ta		Valore
TOTALI CONSEGNETARIO:					61.249,58			39.149,45			33.433,47		66.965,56

PERGOLA, li 29-01-2018


VISTO DI REGOLARITA'
PERGOLA, li 29-01-2018

(IL CONSEGNETARIO)

*MIRELLA
XINCONI*
MIRELLA XINCONI

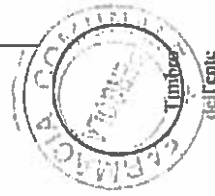
(IL RESPONSABILE DEL SERVIZIO FINANZIARIO)

CAPOTONDI Rag. VERRARO
Verardo



CONTO DELLA GESTIONE DELL'AGENTE CONTABILE : dr.ssa D'ADDERIO LEANA GIUSEPPINA - SERVIZIO FARMACIA COMUNALE

N. ORDINE	PERIODO E OGGETTO DELLA RISCOSSIONE	ESTREMI RISCOSSIONE		VERSAMENTO IN TESORERIA		NOTE
		RICEVUTA NN.	IMPORTO	QUIETANZA NN.	IMPORTO	
1	GENNAIO 2017			0037 DEL 09/01/2017	€ 4.649,10	
				0038 DEL 09/01/2017	€ 3.693,03	
				0055 DEL 12/01/2017	€ 3.892,57	
				0104 DEL 16/01/2017	€ 3.115,13	
				0174 DEL 18/01/2017	€ 665,30	
				0216 DEL 23/01/2017	€ 2.894,20	
				0237 DEL 24/01/2017	€ 2.279,87	
				0304 DEL 27/01/2017	€ 2.435,82	
				0331 DEL 30/01/2017	€ 3.651,62	
TOTALE.....					€ 27.276,64	



L'AGENTE CONTABILE

ad'Adderio

PERGOLA, li 30/01/2018.

Il presente conto contiene n. 115..... registrazioni in n. 12... pagine.



VISTO DI REGOLARITA'
 IL RESPONSABILE
 DEL SERVIZIO FINANZIARIO
 (Capotoni di Rag. Verardi)
Verardi Capotoni

30 GEN 2018

IL RESPONSABILE DEL SERVIZIO FINANZIARIO

CONTO DELLA GESTIONE DELL'AGENTE CONTABILE : dr.ssa D'ADDERIO LEANA GIUSEPPINA - SERVIZIO FARMACIA COMUNALE

N. ORDINE	PERIODO E OGGETTO DELLA RISCOSSIONE	ESTREMI RISCOSSIONE		VERSAMENTO IN TESORERIA		NOTE
		RICEVUTA NN.	IMPORTO	QUIETANZA NN.	IMPORTO	
2	FEBBRAIO 2017			00403 DEL 01/02/2017	€ 2.331,50	
				00452 DEL 06/02/2017	€ 3.079,97	
				00519 DEL 08/02/2017	€ 1.949,01	
				00564 DEL 13/02/2017	€ 3.024,62	
				00593 DEL 14/02/2017	€ 2.016,29	
				00657 DEL 17/02/2017	€ 2.617,15	
				00661 DEL 20/02/2017	€ 3.980,91	
				00709 DEL 23/02/2017	€ 3.189,54	
				00756 DEL 27/02/2016	€ 2.791,56	
TOTALE.....				TOTALE.....	€ 24.980,55	



PERGOLA, il 30/01/2018.

L'AGENTE CONTABILE
dr.ssa D'Adderio Leana

Il presente conto contiene n. 115 registrazioni in n. 12 pagine

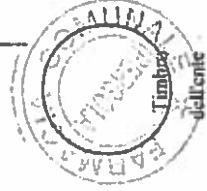


VISTO DI REGOLARITA'
IL RESPONSABILE
DEL SERVIZIO FINANZIARIO
(Capofondri Riscossione)
Vincenzo Capofondri

30 GEN 2018

IL RESPONSABILE DEL SERVIZIO FINANZIARIO

N. ORDINE	PERIODO E OGGETTO DELLA RISCOSSIONE	ESTREMI RISCOSSIONE		VERSAMENTO IN TESORERIA		NOTE
		RICEVUTA NN.	IMPORTO	QUIETANZA NN.	IMPORTO	
3	MARZO 2017			00773 DEL 01/03/2017	€ 1.355,27	
				00824 DEL 06/03/2017	€ 3.102,87	
				00843 DEL 07/03/2017	€ 2.180,82	
				00895 DEL 10/03/2017	€ 2.664,07	
				00918 DEL 13/03/2017	€ 3.848,38	
				00961 DEL 16/03/2017	€ 2.981,78	
				00980 DEL 20/03/2017	€ 2.422,07	
				00998 DEL 22/03/2017	€ 858,49	
				01069 DEL 27/03/2017	€ 2.837,16	
				01086 DEL 28/03/2017	€ 2.048,67	
				01139 DEL 31/03/2017	€ 2.437,35	
TOTALE.....				TOTALE.....	€ 26.736,93	



L'AGENTE CONTABILE

Adlerio

PERGOLA, li 30/01/2018

Il presente conto contiene n. 115. registrazioni in n. 12. pagine.



VISTO DI REGOLARITA'

IL RESPONSABILE
DEL SERVIZIO FINANZIARIO

(Cappioli Riccardo)

Riccardo Cappioli

30 GEN 2018

IL RESPONSABILE DEL SERVIZIO FINANZIARIO

CONTO DELLA GESTIONE DELL'AGENTE CONTABILE : dr.ssa D'ADDERIO LEANA GIUSEPPINA -- SERVIZIO FARMACIA COMUNALE

N. ORDINE	PERIODO E OGGETTO DELLA RISCOSSIONE	ESTREMI RISCOSSIONE		VERSAMENTO IN TESORERIA		NOTE
		RICEVUTA NN.	IMPORTO	QUIETANZA NN.	IMPORTO	
4	APRILE 2017			01207 DEL 03/04/2017	€ 994,62	
				01217 DEL 04/04/2017	€ 3.892,03	
				01262 DEL 07/04/2017	€ 2.950,54	
				01278 DEL 10/04/2017	€ 1.950,84	
				01318 DEL 12/04/2017	€ 959,40	
				01352 DEL 18/04/2017	€ 3.273,92	
				01386 DEL 19/04/2017	€ 1.541,88	
				01426 DEL 24/04/2017	€ 2.601,92	
				01434 DEL 26/04/2017	€ 3.138,46	
				01485 DEL 28/04/2017	€ 2.411,26	
TOTALE.....				TOTALE.....	€ 23.714,87	



L'AGENTE CONTABILE

ad'Adderio

PERGOLA, li 30/01/2018.

Il presente conto contiene n. 115 registrazioni in n. 12 pagine.




VISTO DI REGOLARITA'
 IL RESPONSABILE
 DEL SERVIZIO FINANZIARIO
Carotoni Reg. Tardat
Carotoni

30 GEN 2018

IL RESPONSABILE DEL SERVIZIO FINANZIARIO

N. ORDINE	PERIODO E OGGETTO DELLA RISCOSSIONE	ESTREMI RISCOSSIONE		VERSAMENTO IN TESORERIA		NOTE
		RICEVUTA NN.	IMPORTO	QUIETANZA NN.	IMPORTO	
5	MAGGIO 2017			01572 DEL 02/05/2017	€ 1.908,51	
				01588 DEL 03/05/2017	€ 1.289,91	
				01618 DEL 08/05/2017	€ 3.023,77	
				01669 DEL 09/05/2017	€ 1.766,81	
				01702 DEL 12/05/2017	€ 2.205,70	
				01721 DEL 15/05/2017	€ 3.366,67	
				01761 DEL 18/05/2017	€ 3.034,45	
				01796 DEL 22/05/2017	€ 2.964,37	
				01834 DEL 24/05/2017	€ 728,61	
				01888 DEL 29/05/2017	€ 2.966,31	
				01903 DEL 30/05/2017	€ 1.768,67	
		TOTALE.....		TOTALE.....	€ 25.023,78	



L'AGENTE CONTABILE

Adelino

PERGOLA, li 30/01/2018.

Il presente conto contiene n. 115 registrazioni in n. 12 pagine.

VISTO DI REGOLARITA' IL RESPONSABILE DEL SERVIZIO FINANZIARIO

(Capotondi Rsa, Varardo)

Varardo




30 GEN 2018

IL RESPONSABILE DEL SERVIZIO FINANZIARIO

CONTO DELLA GESTIONE DELL'AGENTE CONTABILE : dr.ssa D'ADDERIO LEANA GIUSEPPINA - SERVIZIO FARMACIA COMUNALE

N. ORDINE	PERIODO E OGGETTO DELLA RISCOSSIONE	ESTREMI RISCOSSIONE		VERSAMENTO IN TESORERIA		NOTE
		RICEVUTA NN.	IMPORTO	QUIETANZA NN.	IMPORTO	
6	GIUGNO 2017			01944 DEL 01/06/2017	€ 1.945,93	
				01954 DEL 05/06/2017	€ 1.843,60	
				02039 DEL 07/06/2017	€ 3.915,75	
				02095 DEL 12/06/2017	€ 4.483,44	
				02160 DEL 14/06/2017	€ 1.845,43	
				02214 DEL 19/06/2017	€ 3.087,64	
				02249 DEL 20/06/2017	€ 1.695,05	
				02285 DEL 23/06/2017	€ 3.457,86	
				02308 DEL 26/06/2017	€ 3.440,08	
				02384 DEL 29/06/2017	€ 5.155,15	
TOTALE.....				TOTALE.....	€ 30.869,93	



L'AGENTE CONTABILE

D'Adderio

PERGOLA, li 30/01/2018.

Il presente conto contiene n. 115 registrazioni in n. 12 pagine.




VISTO DI REGOLARITA'
 - IL RESPONSABILE
 DEL SERVIZIO FINANZIARIO
 (Capotondi Francesco Verardo)
Verardo

30 GEN 2018
 li

IL RESPONSABILE DEL SERVIZIO FINANZIARIO

CONTO DELLA GESTIONE DELL'AGENTE CONTABILE : dr.ssa D'ADDERIO LEANA GIUSEPPINA – SERVIZIO FARMACIA COMUNALE

N. ORDINE	PERIODO E OGGETTO DELLA RISCOSSIONE	ESTREMI RISCOSSIONE		VERSAMENTO IN TESORERIA		NOTE
		RICEVUTA NN.	IMPORTO	QUIETANZA NN.	IMPORTO	
7	LUGLIO 2017			02494 DEL 03/07/2017	€ 2.881,65	
				02495 DEL 03/07/2017	€ 965,48	
				02728 DEL 18/07/2017	€ 3.594,98	
				02780 DEL 21/07/2017	€ 4.087,17	
				02805 DEL 24/07/2017	€ 1.927,82	
				02849 DEL 26/07/2017	€ 1.613,23	
				02880 DEL 31/07/2017	€ 4.027,64	
TOTALE.....				TOTALE.....	€ 19.097,97	



L'AGENTE CONTABILE

ad Adderio

PERGOLA, il 30/01/2018.

Il presente conto contiene n. 115 registrazioni in n. 12 pagine.




VISTO DI REGOLARITA'
 IL RESPONSABILE
 DEL SERVIZIO FINANZIARIO
 (Capofondì Reg. Veranda)
Versano Costantini

30 GEN 2018

IL RESPONSABILE DEL SERVIZIO FINANZIARIO

CONTO DELLA GESTIONE DELL'AGENTE CONTABILE : dr.ssa D'ADDERIO LEANA GIUSEPPINA - SERVIZIO FARMACIA COMUNALE

N. ORDINE	PERIODO E OGGETTO DELLA RISCOSSIONE	ESTREMI RISCOSSIONE		VERSAMENTO IN TESORERIA		NOTE
		RICEVUTA NN.	IMPORTO	QUIETANZA NN.	IMPORTO	
8	AGOSTO 2017			02999 DEL 01/08/2017	€ 2.324,99	
				03032 DEL 04/08/2017	€ 3.856,81	
				03064 DEL 07/08/2017	€ 4.352,60	
				03080 DEL 10/08/2017	€ 6.654,42	
				03103 DEL 14/08/2017	€ 3.688,02	
				03250 DEL 29/08/2017	€ 3.143,82	
			TOTALE.....			
				TOTALE.....	€ 24.020,66	



dell'ente

L'AGENTE CONTABILE

del'Adderio

PERGOLA, li 30/01/2018.

Il presente conto contiene n. 115 registrazioni in n. 12 pagine.



VISTO DI REGOLARITA'
 IL RESPONSABILE
 DEL SERVIZIO FINANZIARIO
 (Capofond. Rag. Verardo)
Verardo Capofond

30 GEN 2018

IL RESPONSABILE DEL SERVIZIO FINANZIARIO

CONTO DELLA GESTIONE DELL'AGENTE CONTABILE : dr.ssa D'ADDERIO LEANA GIUSEPPINA - SERVIZIO FARMACIA COMUNALE

N. ORDINE	PERIODO E OGGETTO DELLA RISCOSSIONE	ESTREMI RISCOSSIONE		VERSAMENTO IN TESORERIA		NOTE
		RICEVUTA NN.	IMPORTO	QUIETANZA NN.	IMPORTO	
9	SETTEMBRE 2017			03396 DEL 01/09/2017	€ 4.071,68	
				03441 DEL 04/09/2017	€ 2.075,04	
				03480 DEL 06/09/2017	€ 960,10	
				03516 DEL 11/09/2017	€ 2.795,67	
				03548 DEL 12/09/2017	€ 1.861,05	
				03590 DEL 14/09/2017	€ 2.743,73	
				03607 DEL 18/09/2017	€ 3.427,53	
				03635 DEL 21/09/2017	€ 2.344,06	
				03664 DEL 25/09/2017	€ 2.589,48	
				03720 DEL 27/09/2017	€ 1.122,88	
		TOTALE.....		TOTALE.....	€ 23.991,22	



L'AGENTE CONTABILE

ad'Adderio

PERGOLA, il 30/01/2018.

Il presente conto contiene n. 115 registrazioni in n. 12 pagine.



VISTO DI REGOLARITA'

IL RESPONSABILE
DEL SERVIZIO FINANZIARIO
(Capotondi-Rag. Verardo)


Verardo

30 GEN 2018

IL RESPONSABILE DEL SERVIZIO FINANZIARIO

CONTO DELLA GESTIONE DELL'AGENTE CONTABILE : dr.ssa D'ADDERIO LEANA GIUSEPPINA - SERVIZIO FARMACIA COMUNALE

N. ORDINE	PERIODO E OGGETTO DELLA RISCOSSIONE	ESTREMI RISCOSSIONE		VERSAMENTO IN TESORERIA		NOTE
		RICEVUTA NN.	IMPORTO	QUIETANZA NN.	IMPORTO	
10	OTTOBRE 2017			03812 DEL 02/10/2017	€ 3.510,40	
				03811 DEL 02/10/2017	€ 806,38	
				03847 DEL 04/10/2017	€ 2.841,52	
				03918 DEL 09/10/2017	€ 2.974,02	
				03938 DEL 10/10/2017	€ 3.311,04	
				03979 DEL 13/10/2017	€ 2.583,33	
				03986 DEL 16/10/2017	€ 1.641,09	
				04013 DEL 18/10/2017	€ 686,98	
				04084 DEL 23/10/2017	€ 2.877,35	
				04098 DEL 24/10/2017	€ 2.031,14	
				04160 DEL 27/10/2017	€ 3.224,89	
				04165 DEL 30/10/2017	€ 3.647,52	
		TOTALE.....		TOTALE.....	€ 30.135,66	



L'AGENTE CONTABILE

D'Adderio

PERGOLA, li 30/01/2018.

Il presente conto contiene n. 115 registrazioni in n. 12 pagine.



VISTO DI REGOLARITA'
 IL RESPONSABILE
 DEL SERVIZIO FINANZIARIO
 (Capotondi.Rag. Verandi)

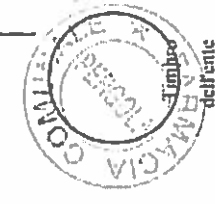
Verandi Capotondi

30 GEN 2018

IL RESPONSABILE DEL SERVIZIO FINANZIARIO

dell'ente

N. ORDINE	PERIODO E OGGETTO DELLA RISCOSSIONE	ESTREMI RISCOSSIONE		VERSAMENTO IN TESORERIA		NOTE
		RICEVUTA NN.	IMPORTO	QUIETANZA NN.	IMPORTO	
11	NOVEMBRE 2017			04264 DEL 02/11/2017	€ 2.231,46	
				04298 DEL 06/11/2017	€ 3.007,59	
				04329 DEL 08/11/2017	€ 2.177,91	
				04378 DEL 13/11/2017	€ 2.749,68	
				04431 DEL 14/11/2017	€ 1.711,13	
				04502 DEL 20/11/2017	€ 2.958,01	
				04522 DEL 21/11/2017	€ 3.178,45	
				04570 DEL 24/11/2017	€ 2.912,54	
				04601 DEL 27/11/2017	€ 1.920,25	
				04649 DEL 29/11/2017	€ 965,72	
TOTALE.....				TOTALE.....	€ 23.812,74	



L'AGENTE CONTABILE

ed. Adelfio

PERGOLA, il 30/01/2018.

Il presente conto contiene n.115..... registrazioni in n.12..... pagine.




VISTO DI REGOLARITA'
**IL RESPONSABILE
 DEL SERVIZIO FINANZIARIO**
 (Capitolo Rog. Verardo)
Vincenzo Caputo

30 GEN 2018

IL RESPONSABILE DEL SERVIZIO FINANZIARIO

CONTO DELLA GESTIONE DELL'AGENTE CONTABILE : dr.ssa D'ADDERIO LEANA GIUSEPPINA - SERVIZIO FARMACIA COMUNALE

N. ORDINE	PERIODO E OGGETTO DELLA RISCOSSIONE	ESTREMI RISCOSSIONE		VERSAMENTO IN TESORERIA		NOTE
		RICEVUTA NN.	IMPORTO	QUIETANZA NN.	IMPORTO	
12	DICEMBRE 2017			04723 DEL 01/12/2017	€ 1.609,67	
				04753 DEL 04/12/2017	€ 2.232,84	
				04777 DEL 06/12/2017	€ 2.096,67	
				04830 DEL 11/12/2017	€ 3.875,79	
				04891 DEL 14/12/2017	€ 3.207,00	
				04910 DEL 18/12/2017	€ 2.431,26	
				04961 DEL 20/12/2017	€ 684,82	
				05008 DEL 27/12/2017	€ 3.357,84	
				00001 DEL 02/01/2018	€ 2.817,23	
				00028 DEL 04/01/2018	€ 2.934,59	
TOTALE.....				TOTALE.....	€ 25.247,71	



Timbro dell'ente

TOTALE ANNO 2017 € 304.908,66
L'AGENTE CONTABILE

ad Ardicuro

PERGOLA, il 30/01/2018.

Il presente conto contiene n.15..... registrazioni in n.12..... pagine.



VISTO DI REGOLARITA'
IL RESPONSABILE
DEL SERVIZIO FINANZIARIO
(Capotendi Rag. Verardo)
Verardo Egidio

30 GEN 2018

IL RESPONSABILE DEL SERVIZIO FINANZIARIO

CONTO DELLA GESTIONE UFFICIO ANAGRAFE ANNO 2017

PERIODO E OGGETTO DELLA RISCOSSIONE	ESTREMI RISCOSSIONE		VERSAMENTO ALL'ECONOMO COMUNALE		NOTE
	RICEVUTA III	IMPORTO	BOLLETTA N.	IMPORTO	
GENNAIO	diritti segreteria da € 0,52 e € 0,26 cad.	€ 31,20	Bolletta n. 2 del 31-01-2017	€ 31,20	
	diritti carte identità € 5,16 cad.	€ 242,52	Bolletta n. 3 del 31-01-2017	€ 242,52	
FEBBRAIO	diritti segreteria da € 0,52 e € 0,26 cad.	€ 28,84	Bolletta n. 7 del 28-02-2017	€ 28,84	
	diritti carte identità € 5,16 cad.	€ 227,04	Bolletta n. 8 del 28-02-2017	€ 227,04	
MARZO	diritti segreteria da € 0,52 e € 0,26 cad.	€ 34,84	Bolletta n. 14 del 31-03-2017	€ 34,84	
	diritti carte identità € 5,16 cad.	€ 252,64	Bolletta n. 15 del 31-03-2017	€ 252,64	
APRILE	diritti segreteria da € 0,52 e € 0,26 cad.	€ 34,32	Bolletta n. 18 del 29-04-2017	€ 34,32	
	diritti carte identità € 5,16 cad.	€ 278,64	Bolletta n. 19 del 29-04-2017	€ 278,64	
MAGGIO	diritti segreteria da € 0,52 e € 0,26 cad.	€ 40,58	Bolletta n. 23 del 31-05-2017	€ 40,58	
	diritti carte identità € 5,16 cad.	€ 284,12	Bolletta n. 24 del 31-05-2017	€ 284,12	
GIUGNO	diritti segreteria da € 0,52 e € 0,26 cad.	€ 50,98	Bolletta n. 29 del 30-06-2017	€ 50,98	
	diritti carte identità € 5,16 cad.	€ 510,84	Bolletta n. 30 del 30-06-2017	€ 510,84	
LUGLIO	diritti segreteria da € 0,52 e € 0,26 cad.	€ 37,98	Bolletta n. 34 del 31-07-2017	€ 37,98	
	diritti carte identità € 5,16 cad.	€ 309,60	Bolletta n. 35 del 31-07-2017	€ 309,60	
AGOSTO	diritti segreteria da € 0,52 e € 0,26 cad.	€ 36,92	Bolletta n. 45 del 31-08-2017	€ 36,92	
	diritti carte identità € 5,16 cad.	€ 358,04	Bolletta n. 46 del 31-08-2017	€ 358,04	
SETTEMBRE	diritti segreteria da € 0,52 e € 0,26 cad.	€ 38,74	Bolletta n. 50 del 30-09-2017	€ 38,74	
	diritti carte identità € 5,16 cad.	€ 304,44	Bolletta n. 51 del 30-09-2017	€ 304,44	
OTTOBRE	diritti segreteria da € 0,52 e € 0,26 cad.	€ 43,88	Bolletta n. 56 del 31-10-2017	€ 43,88	
	diritti carte identità € 5,16 cad.	€ 284,12	Bolletta n. 57 del 31-10-2017	€ 284,12	
NOVEMBRE	diritti segreteria da € 0,52 cad.	€ 17,18	Bolletta n. 62 del 30-11-2017	€ 17,18	
	diritti segreteria da € 0,26 cad.	€ 20,54	Bolletta n. 63 del 30-11-2017	€ 20,54	
	diritti carte identità € 5,16 cad.	€ 247,68	Bolletta n. 64 del 30-11-2017	€ 247,68	
DICEMBRE	quota relativa alle carte di identità elettroniche da riversare allo Stato € 16,79 cad.	€ 87,18	Bolletta n. 65 del 09-12-2017	€ 87,18	
	quota relativa alle carte di identità elettroniche da riversare allo Stato € 16,79 cad.	€ 201,48	Bolletta n. 66 del 23-12-2017	€ 201,48	
	diritti segreteria da € 0,52 e € 0,26 cad.	€ 27,30	Bolletta n. 67 del 30-12-2017	€ 27,30	
	diritti carte identità € 5,16 cad.	€ 154,80	Bolletta n. 68 del 30-12-2017	€ 154,80	
	quota relativa alle carte di identità elettroniche da riversare allo Stato € 16,79 cad.	€ 151,11	Bolletta n. 1 del 09-01-2018 complessiva di € 402,58; di cui € 151,11 relativi all'anno 2017 e € 251,47 relativi all'anno 2018	€ 151,11	importo relativo alle carte di identità emesse del 23-12-2017 al 31-12-2017
	TOTALE	€ 4.336,25	TOTALE	€ 4.336,25	

Personale dell'Ufficio Servizi Demografici che ha provveduto mensilmente, come da documentazione allegata, a versare le somme di denaro sopra elencate all'Economo comunale:

BURATTI STEFANO

MARIOTTI SILVIA

GIORGI ELEONORA

PECCI FEDERICA

PERGOLA, LI'

30 GEN. 2018

VISTO DI REGOLARITA' Il responsabile del servizio finanziario

IL RESPONSABILE
DEL SERVIZIO FINANZIARIO
(Capo del Rep. Verardo)

Verardo



MINISTERO DELL'ECONOMIA E DELLE FINANZE
DIREZIONE CENTRALE PER LA RISCOSSIONE

Agenzia delle entrate-Riscossione
Agente Contabile

ENTE DESTINATARIO 05690

Comune di Pergola
Corso Matteotti 53
61045 PERGOLA PU

ESERCIZIO FINANZIARIO 2017
CONTO DI GESTIONE
DELLE IMPOSTE E DEI TRIBUTI NON ERARIALI

RESO DA Agenzia delle entrate-Riscossione
NELLA SUA QUALITA' DI Agente Contabile
PER LE SOMME AFFIDATE IN RISCOSSIONE DURANTE IL PERIODO

01.01.2017 - 31.12.2017

- SEZIONE PRIMA
- PARTE PRIMA
- PARTE SECONDA
- PARTE TERZA - A -
- PARTE TERZA - B -
- > SOMME AFFIDATE IN RISCOSSIONE MEDIANTE RUOLI
- > CONTO DI DIRITTO DEI RUOLI
- > CONTO DI CASSA
- > RIEPILOGO DEI VERSAMENTI
- > DETTAGLIO DEI VERSAMENTI

RIFERIMENTI DELL'AMBITO PROVINCIALE		CARICO		DISCARICO		DIFFERENZA	
1	2	3	4	5	6	7	8
RESIDUI DA RISCOSSIONE ANNI PRECEDENTI	CARICO RUOLI	MAGGIORAZIONI	TOTALE CARICO (1+2+3)	ANNULLAMENTI	RISCOSSIONI	CHIUSURA RISCOSS. EX ART. 32 D LGS. 46/99	RESIDUI DA RISCOSSIONE AL 31.12 (4-5-6-7)
514-Bologna	0,00	0,00	0,00	0,00	0,00	0,00	0,00
515-Diademano	0,00	0,00	0,00	0,00	0,00	0,00	0,00
517-Palmanova	31,56	0,00	0,00	0,00	0,00	0,00	31,56
518-Pesera	0,00	0,00	0,00	0,00	0,00	0,00	0,00
519-Pesera	0,00	0,00	0,00	0,00	0,00	0,00	0,00
520-Pesera	133,20	0,00	0,00	0,00	0,00	0,00	133,20
521-Pesera	883,87	0,00	0,00	0,00	0,00	0,00	883,87
522-Pesera Urbini	4795,15-38	12201,88	62689,84	1131,29	39987,52	0,00	365930,15
523-Pesera	0,00	0,00	0,00	0,00	0,00	0,00	0,00
524-Pesera	171,63	0,00	0,00	0,00	0,00	0,00	171,63
525-Pesera	0,00	0,00	0,00	0,00	0,00	0,00	0,00
526-Pesera	43,45	0,00	0,00	0,00	0,00	0,00	43,45
527-Pesera	0,00	0,00	0,00	0,00	0,00	0,00	0,00
528-Pesera	0,00	0,00	0,00	0,00	0,00	0,00	0,00
529-Pesera	193,60	0,00	0,00	0,00	0,00	0,00	193,60
530-Pesera	294,35	0,00	0,00	0,00	0,00	0,00	294,35
531-Pesera	18273,25	120,45	18393,70	0,00	0,00	0,00	18393,70
532-Pesera	0,00	0,00	0,00	0,00	0,00	0,00	0,00
533-Pesera	151,68	0,00	0,00	0,00	0,00	0,00	151,68
534-Pesera	253,24	89,88	343,12	0,00	0,00	0,00	343,12
535-Pesera	5637,94	2415,30	8053,24	2,62	0,00	0,00	8053,24
536-Pesera	0,00	0,00	0,00	0,00	0,00	0,00	0,00
537-Pesera	0,00	0,00	0,00	0,00	0,00	0,00	0,00
538-Pesera	0,00	0,00	0,00	0,00	0,00	0,00	0,00
539-Pesera	0,00	0,00	0,00	0,00	0,00	0,00	0,00
540-Pesera	0,00	0,00	0,00	0,00	0,00	0,00	0,00
541-Pesera	0,00	0,00	0,00	0,00	0,00	0,00	0,00
542-Pesera	0,00	0,00	0,00	0,00	0,00	0,00	0,00
543-Pesera	0,00	0,00	0,00	0,00	0,00	0,00	0,00
544-Pesera	0,00	0,00	0,00	0,00	0,00	0,00	0,00
545-Pesera	0,00	0,00	0,00	0,00	0,00	0,00	0,00
546-Pesera	187,43	0,00	0,00	0,00	0,00	0,00	187,43
547-Pesera	1631,08	1953,07	3584,15	0,00	0,00	0,00	3584,15
548-Pesera	125,48	0,00	0,00	0,00	0,00	0,00	125,48
549-Pesera	0,00	0,00	0,00	0,00	0,00	0,00	0,00
550-Pesera	0,00	0,00	0,00	0,00	0,00	0,00	0,00
551-Pesera	0,00	0,00	0,00	0,00	0,00	0,00	0,00
552-Pesera	0,00	0,00	0,00	0,00	0,00	0,00	0,00
553-Pesera	0,00	0,00	0,00	0,00	0,00	0,00	0,00
554-Pesera	0,00	0,00	0,00	0,00	0,00	0,00	0,00
555-Pesera	0,00	0,00	0,00	0,00	0,00	0,00	0,00
556-Pesera	0,00	0,00	0,00	0,00	0,00	0,00	0,00
557-Pesera	0,00	0,00	0,00	0,00	0,00	0,00	0,00
558-Pesera	0,00	0,00	0,00	0,00	0,00	0,00	0,00
559-Pesera	0,00	0,00	0,00	0,00	0,00	0,00	0,00
560-Pesera	0,00	0,00	0,00	0,00	0,00	0,00	0,00
561-Pesera	0,00	0,00	0,00	0,00	0,00	0,00	0,00
562-Pesera	0,00	0,00	0,00	0,00	0,00	0,00	0,00
563-Pesera	0,00	0,00	0,00	0,00	0,00	0,00	0,00
564-Pesera	0,00	0,00	0,00	0,00	0,00	0,00	0,00
565-Pesera	0,00	0,00	0,00	0,00	0,00	0,00	0,00
566-Pesera	0,00	0,00	0,00	0,00	0,00	0,00	0,00
567-Pesera	0,00	0,00	0,00	0,00	0,00	0,00	0,00
568-Pesera	0,00	0,00	0,00	0,00	0,00	0,00	0,00
569-Pesera	0,00	0,00	0,00	0,00	0,00	0,00	0,00
570-Pesera	0,00	0,00	0,00	0,00	0,00	0,00	0,00
571-Pesera	0,00	0,00	0,00	0,00	0,00	0,00	0,00
572-Pesera	0,00	0,00	0,00	0,00	0,00	0,00	0,00
573-Pesera	0,00	0,00	0,00	0,00	0,00	0,00	0,00
574-Pesera	0,00	0,00	0,00	0,00	0,00	0,00	0,00
575-Pesera	0,00	0,00	0,00	0,00	0,00	0,00	0,00
576-Pesera	0,00	0,00	0,00	0,00	0,00	0,00	0,00
577-Pesera	0,00	0,00	0,00	0,00	0,00	0,00	0,00
578-Pesera	0,00	0,00	0,00	0,00	0,00	0,00	0,00
579-Pesera	0,00	0,00	0,00	0,00	0,00	0,00	0,00
580-Pesera	0,00	0,00	0,00	0,00	0,00	0,00	0,00
581-Pesera	0,00	0,00	0,00	0,00	0,00	0,00	0,00
582-Pesera	0,00	0,00	0,00	0,00	0,00	0,00	0,00
583-Pesera	0,00	0,00	0,00	0,00	0,00	0,00	0,00
584-Pesera	0,00	0,00	0,00	0,00	0,00	0,00	0,00
585-Pesera	0,00	0,00	0,00	0,00	0,00	0,00	0,00
586-Pesera	0,00	0,00	0,00	0,00	0,00	0,00	0,00
587-Pesera	0,00	0,00	0,00	0,00	0,00	0,00	0,00
588-Pesera	0,00	0,00	0,00	0,00	0,00	0,00	0,00
589-Pesera	0,00	0,00	0,00	0,00	0,00	0,00	0,00
590-Pesera	0,00	0,00	0,00	0,00	0,00	0,00	0,00
591-Pesera	0,00	0,00	0,00	0,00	0,00	0,00	0,00
592-Pesera	0,00	0,00	0,00	0,00	0,00	0,00	0,00
593-Pesera	0,00	0,00	0,00	0,00	0,00	0,00	0,00
594-Pesera	0,00	0,00	0,00	0,00	0,00	0,00	0,00
595-Pesera	0,00	0,00	0,00	0,00	0,00	0,00	0,00
596-Pesera	0,00	0,00	0,00	0,00	0,00	0,00	0,00
597-Pesera	0,00	0,00	0,00	0,00	0,00	0,00	0,00
598-Pesera	0,00	0,00	0,00	0,00	0,00	0,00	0,00
599-Pesera	0,00	0,00	0,00	0,00	0,00	0,00	0,00
600-Pesera	0,00	0,00	0,00	0,00	0,00	0,00	0,00
TOTALE	56875,31	14477,88	71353,19	1233,65	42209,59	0,00	67637,92

ESERCIZIO FINANZIARIO 2017
CONTO DI GESTIONE
DELLE IMPOSTE E DEI TRIBUTI NON EDIZIALI

ENTE DESTINATARIO 05690 - Comune di Pergola

SEZIONE PRIMA - RISCOSSIONE DA RUOLO - PARTE SECONDA - CONTO DI CASSA

RIPERIMENTI DELL'AMBITO PROVINCIALE

	1	2	3	4	5	6	7
	SOMME RIMASTE DA VERSARE A FINE ESERCIZIO PRECEDENTE	IMPOSTA RISCOSSA	AGGIO DI RISCOSSICHE	I.V.A. SU AGGIO	INTERESSI DI MORA RISCOSSI	AGGIO A CARICO CONTRIBUENTE	TOTALE SOMME DA VERSARE (1+2+3+4+5+6)
031-Alessandria	0,00	0,00	0,00	0,00	0,00	0,00	0,00
032-Ancona	17,18	17,18	11,91	3,30	2,99	10,91	139,18
033-Arezzo	0,00	0,00	0,00	0,00	0,00	0,00	0,00
034-Ascoli Piceno e Fermo	0,00	0,00	0,00	0,00	0,00	0,00	0,00
035-Asti	0,00	0,00	0,00	0,00	0,00	0,00	0,00
036-Avellino	0,00	0,00	0,00	0,00	0,00	0,00	0,00
037-Bari	0,00	0,00	0,00	0,00	0,00	0,00	0,00
038-Belluno	0,00	0,00	0,00	0,00	0,00	0,00	0,00
039-Benevento	0,00	0,00	0,00	0,00	0,00	0,00	0,00
040-Bergamo	19,51	1479,00	81,74	19,51	0,00	46,31	1475,10
041-BielLA	0,00	0,00	0,00	0,00	0,00	0,00	0,00
042-Bologna	0,00	0,00	0,00	0,00	0,00	0,00	0,00
043-Bolzano	0,00	0,00	0,00	0,00	0,00	0,00	0,00
044-Brescia	0,00	0,00	0,00	0,00	0,00	0,00	0,00
045-Brindisi	0,00	0,00	0,00	0,00	0,00	0,00	0,00
046-Cagliari	0,00	0,00	0,00	0,00	0,00	0,00	0,00
047-Campobasso	0,00	0,00	0,00	0,00	0,00	0,00	0,00
048-Caserta	0,00	0,00	0,00	0,00	0,00	0,00	0,00
049-Catanzaro	0,00	0,00	0,00	0,00	0,00	0,00	0,00
050-Chieti	0,00	0,00	0,00	0,00	0,00	0,00	0,00
051-Ciano	0,00	0,00	0,00	0,00	0,00	0,00	0,00
052-Cosenza	0,00	0,00	0,00	0,00	0,00	0,00	0,00
053-Crotone	0,00	0,00	0,00	0,00	0,00	0,00	0,00
054-Cuneo	0,00	0,00	0,00	0,00	0,00	0,00	0,00
055-Frosinone	0,00	0,00	0,00	0,00	0,00	0,00	0,00
056-Ferrara	0,00	0,00	0,00	0,00	0,00	0,00	0,00
057-Fidenza	0,00	0,00	0,00	0,00	0,00	0,00	0,00
058-Foggia	0,00	0,00	0,00	0,00	0,00	0,00	0,00
059-Forlì-Cesena	0,00	0,00	0,00	0,00	0,00	0,00	0,00
060-Frosinone	0,00	0,00	0,00	0,00	0,00	0,00	0,00
061-Genova	0,00	0,00	0,00	0,00	0,00	0,00	0,00
062-Gorizia	0,00	0,00	0,00	0,00	0,00	0,00	0,00
063-Grosseto	0,00	0,00	0,00	0,00	0,00	0,00	0,00
064-Imperia	0,00	0,00	0,00	0,00	0,00	0,00	0,00
065-Isola d'Ischia	0,00	0,00	0,00	0,00	0,00	0,00	0,00
066-La Spezia	0,00	0,00	0,00	0,00	0,00	0,00	0,00
067-Latina	0,00	0,00	0,00	0,00	0,00	0,00	0,00
068-Lecce	0,00	0,00	0,00	0,00	0,00	0,00	0,00
069-MANTOVA	0,00	0,00	0,00	0,00	0,00	0,00	0,00
070-Livorno	0,00	0,00	0,00	0,00	0,00	0,00	0,00
071-Lodi	0,00	0,00	0,00	0,00	0,00	0,00	0,00
072-Lucania	0,00	0,00	0,00	0,00	0,00	0,00	0,00
073-Macerata	0,00	0,00	0,00	0,00	0,00	0,00	0,00
074-Mantova	0,00	0,00	0,00	0,00	0,00	0,00	0,00
075-Matera	0,00	0,00	0,00	0,00	0,00	0,00	0,00
076-Milano	158,32	158,32	1,06	0,00	0,00	0,00	159,38
077-Molise	0,00	0,00	0,00	0,00	0,00	0,00	0,00
078-Monza	0,00	0,00	0,00	0,00	0,00	0,00	0,00
079-Napoli	0,00	0,00	0,00	0,00	0,00	0,00	0,00
080-Novara	0,00	0,00	0,00	0,00	0,00	0,00	0,00

SEZIONE PRIMA > RISCOSSIONE DA RUOLO - PARTE SECONDA > CONTO DI CASSA

RIFERIMENTI DELL'AMBITO PROVINCIALE

1	2	3	4	5	6	7
SOMME RIMASTE DA VERSARE A FINE ESERCIZIO PRECEDENTE	IMPOSTA RISCOSSA	AGGIO DI RISCOSSIONE	IVA SU AGGIO	INTERESSI DI MORIA RISCOSSI	AGGIO A CARICO CONTRIBUENTE	TOTALE SOMME DA VERSARE (1-2-3-4+5+6)
014-Muoro	0,00	0,00	0,00	0,00	0,00	0,00
015-Orfocastro	0,00	0,00	0,00	0,00	0,00	0,00
017-Ravenna	0,00	0,00	0,00	0,00	0,00	0,00
018-Ravenna	0,00	0,00	0,00	0,00	0,00	0,00
019-Ravenna	0,00	0,00	0,00	0,00	0,00	0,00
020-Perugia	0,00	0,00	0,00	0,00	0,00	0,00
042-Fasano Urbino	213,32	3287,52	631,84	1025,61	2827,81	3987,22
033-Fasano	0,00	0,00	0,00	0,00	0,00	0,00
035-Fasano	0,00	0,00	0,00	0,00	0,00	0,00
037-Fasano	0,00	0,00	0,00	0,00	0,00	0,00
039-Fasano	0,00	0,00	0,00	0,00	0,00	0,00
031-Fasano	0,00	0,00	0,00	0,00	0,00	0,00
032-Potenza	0,00	0,00	0,00	0,00	0,00	0,00
116-Fasano	0,00	0,00	0,00	0,00	0,00	0,00
033-Kavenna	0,00	0,00	0,00	0,00	0,00	0,00
034-Romolo di Casaglia	0,00	0,00	0,00	0,00	0,00	0,00
035-Romolo di Casaglia	0,00	0,00	0,00	0,00	0,00	0,00
036-Romolo di Casaglia	0,00	0,00	0,00	0,00	0,00	0,00
037-Romolo di Casaglia	0,00	0,00	0,00	0,00	0,00	0,00
038-Romolo di Casaglia	0,00	0,00	0,00	0,00	0,00	0,00
039-Romolo di Casaglia	0,00	0,00	0,00	0,00	0,00	0,00
040-Romolo di Casaglia	0,00	0,00	0,00	0,00	0,00	0,00
041-Romolo di Casaglia	0,00	0,00	0,00	0,00	0,00	0,00
042-Romolo di Casaglia	0,00	0,00	0,00	0,00	0,00	0,00
043-Romolo di Casaglia	0,00	0,00	0,00	0,00	0,00	0,00
044-Romolo di Casaglia	0,00	0,00	0,00	0,00	0,00	0,00
045-Romolo di Casaglia	0,00	0,00	0,00	0,00	0,00	0,00
046-Romolo di Casaglia	0,00	0,00	0,00	0,00	0,00	0,00
047-Romolo di Casaglia	0,00	0,00	0,00	0,00	0,00	0,00
048-Romolo di Casaglia	0,00	0,00	0,00	0,00	0,00	0,00
049-Romolo di Casaglia	0,00	0,00	0,00	0,00	0,00	0,00
050-Romolo di Casaglia	0,00	0,00	0,00	0,00	0,00	0,00
051-Romolo di Casaglia	0,00	0,00	0,00	0,00	0,00	0,00
052-Romolo di Casaglia	0,00	0,00	0,00	0,00	0,00	0,00
053-Romolo di Casaglia	0,00	0,00	0,00	0,00	0,00	0,00
054-Romolo di Casaglia	0,00	0,00	0,00	0,00	0,00	0,00
055-Romolo di Casaglia	0,00	0,00	0,00	0,00	0,00	0,00
056-Romolo di Casaglia	0,00	0,00	0,00	0,00	0,00	0,00
057-Romolo di Casaglia	0,00	0,00	0,00	0,00	0,00	0,00
058-Romolo di Casaglia	0,00	0,00	0,00	0,00	0,00	0,00
059-Romolo di Casaglia	0,00	0,00	0,00	0,00	0,00	0,00
060-Romolo di Casaglia	0,00	0,00	0,00	0,00	0,00	0,00
061-Romolo di Casaglia	0,00	0,00	0,00	0,00	0,00	0,00
062-Romolo di Casaglia	0,00	0,00	0,00	0,00	0,00	0,00
063-Romolo di Casaglia	0,00	0,00	0,00	0,00	0,00	0,00
064-Romolo di Casaglia	0,00	0,00	0,00	0,00	0,00	0,00
065-Romolo di Casaglia	0,00	0,00	0,00	0,00	0,00	0,00
066-Romolo di Casaglia	0,00	0,00	0,00	0,00	0,00	0,00
067-Romolo di Casaglia	0,00	0,00	0,00	0,00	0,00	0,00
068-Romolo di Casaglia	0,00	0,00	0,00	0,00	0,00	0,00
069-Romolo di Casaglia	0,00	0,00	0,00	0,00	0,00	0,00
070-Romolo di Casaglia	0,00	0,00	0,00	0,00	0,00	0,00
071-Romolo di Casaglia	0,00	0,00	0,00	0,00	0,00	0,00
072-Romolo di Casaglia	0,00	0,00	0,00	0,00	0,00	0,00
073-Romolo di Casaglia	0,00	0,00	0,00	0,00	0,00	0,00
074-Romolo di Casaglia	0,00	0,00	0,00	0,00	0,00	0,00
075-Romolo di Casaglia	0,00	0,00	0,00	0,00	0,00	0,00
076-Romolo di Casaglia	0,00	0,00	0,00	0,00	0,00	0,00
077-Romolo di Casaglia	0,00	0,00	0,00	0,00	0,00	0,00
078-Romolo di Casaglia	0,00	0,00	0,00	0,00	0,00	0,00
079-Romolo di Casaglia	0,00	0,00	0,00	0,00	0,00	0,00
080-Romolo di Casaglia	0,00	0,00	0,00	0,00	0,00	0,00
081-Romolo di Casaglia	0,00	0,00	0,00	0,00	0,00	0,00
082-Romolo di Casaglia	0,00	0,00	0,00	0,00	0,00	0,00
083-Romolo di Casaglia	0,00	0,00	0,00	0,00	0,00	0,00
084-Romolo di Casaglia	0,00	0,00	0,00	0,00	0,00	0,00
085-Romolo di Casaglia	0,00	0,00	0,00	0,00	0,00	0,00
086-Romolo di Casaglia	0,00	0,00	0,00	0,00	0,00	0,00
087-Romolo di Casaglia	0,00	0,00	0,00	0,00	0,00	0,00
088-Romolo di Casaglia	0,00	0,00	0,00	0,00	0,00	0,00
089-Romolo di Casaglia	0,00	0,00	0,00	0,00	0,00	0,00
090-Romolo di Casaglia	0,00	0,00	0,00	0,00	0,00	0,00
091-Romolo di Casaglia	0,00	0,00	0,00	0,00	0,00	0,00
092-Romolo di Casaglia	0,00	0,00	0,00	0,00	0,00	0,00
093-Romolo di Casaglia	0,00	0,00	0,00	0,00	0,00	0,00
094-Romolo di Casaglia	0,00	0,00	0,00	0,00	0,00	0,00
095-Romolo di Casaglia	0,00	0,00	0,00	0,00	0,00	0,00
096-Romolo di Casaglia	0,00	0,00	0,00	0,00	0,00	0,00
097-Romolo di Casaglia	0,00	0,00	0,00	0,00	0,00	0,00
098-Romolo di Casaglia	0,00	0,00	0,00	0,00	0,00	0,00
099-Romolo di Casaglia	0,00	0,00	0,00	0,00	0,00	0,00
100-Romolo di Casaglia	0,00	0,00	0,00	0,00	0,00	0,00
101-Romolo di Casaglia	0,00	0,00	0,00	0,00	0,00	0,00
102-Romolo di Casaglia	0,00	0,00	0,00	0,00	0,00	0,00
103-Romolo di Casaglia	0,00	0,00	0,00	0,00	0,00	0,00
104-Romolo di Casaglia	0,00	0,00	0,00	0,00	0,00	0,00
105-Romolo di Casaglia	0,00	0,00	0,00	0,00	0,00	0,00
106-Romolo di Casaglia	0,00	0,00	0,00	0,00	0,00	0,00
107-Romolo di Casaglia	0,00	0,00	0,00	0,00	0,00	0,00
108-Romolo di Casaglia	0,00	0,00	0,00	0,00	0,00	0,00
109-Romolo di Casaglia	0,00	0,00	0,00	0,00	0,00	0,00
110-Romolo di Casaglia	0,00	0,00	0,00	0,00	0,00	0,00
111-Romolo di Casaglia	0,00	0,00	0,00	0,00	0,00	0,00
112-Romolo di Casaglia	0,00	0,00	0,00	0,00	0,00	0,00
113-Romolo di Casaglia	0,00	0,00	0,00	0,00	0,00	0,00
114-Romolo di Casaglia	0,00	0,00	0,00	0,00	0,00	0,00
115-Romolo di Casaglia	0,00	0,00	0,00	0,00	0,00	0,00
116-Romolo di Casaglia	0,00	0,00	0,00	0,00	0,00	0,00
117-Romolo di Casaglia	0,00	0,00	0,00	0,00	0,00	0,00
118-Romolo di Casaglia	0,00	0,00	0,00	0,00	0,00	0,00
119-Romolo di Casaglia	0,00	0,00	0,00	0,00	0,00	0,00
120-Romolo di Casaglia	0,00	0,00	0,00	0,00	0,00	0,00
121-Romolo di Casaglia	0,00	0,00	0,00	0,00	0,00	0,00
122-Romolo di Casaglia	0,00	0,00	0,00	0,00	0,00	0,00
123-Romolo di Casaglia	0,00	0,00	0,00	0,00	0,00	0,00
124-Romolo di Casaglia	0,00	0,00	0,00	0,00	0,00	0,00
125-Romolo di Casaglia	0,00	0,00	0,00	0,00	0,00	0,00
TOTALE	223,05	4228,59	1128,72	1011,77	2117,31	4376,54

ESERCIZIO FINANZIARIO 2017
CONTO DI GESTIONE
DELLE IMPOSTE E DEI TRIBUTI NON ERARIALI

ENTE DESTINATARIO 05690 - Comune di Pargola

SEZIONE PRIMA - RISCOSSIONE DA RUOLO - PARTE TERZA (A) - RIEPILOGO DEI VERSAMENTI

RIFERIMENTI DELL'AMBITO PROVINCIALE

	1	2	3	4	5	6	7
	SOMME A DEBITO/CREDITO A FINE ESERCIZIO PRECEDENTE	SOMME DA VERSARE ESERCIZIO CORRENTE	ANTICIPAZIONI	RECUPERI	NETTO VERSATO	AGGIO A CARICO CONTRIBUENTE	SOMME A DEBITO/CREDITO A FINE ESERCIZIO (*)
551-Alessandria	2,00	0,00	0,00	0,00	0,00	0,00	2,00
553-Ancona	11,18	169,00	0,00	0,00	179,18	10,99	2,00
553-Arezzo	2,00	0,00	2,00	0,00	2,00	0,00	2,00
553-Ascoli Piceno - Furb	2,00	0,00	2,00	0,00	2,00	0,00	2,00
553-Asti	2,00	0,00	2,00	0,00	2,00	0,00	2,00
553-Avellino	2,00	0,00	2,00	0,00	2,00	0,00	2,00
554-Bari	2,00	0,00	2,00	0,00	2,00	0,00	2,00
554-Belluno	2,00	0,00	2,00	0,00	2,00	0,00	2,00
554-Benevento	2,00	0,00	2,00	0,00	2,00	0,00	2,00
554-Bergamo	2,00	1415,10	0,00	0,00	0,00	44,11	1415,10
554-Biella	2,00	0,00	2,00	0,00	0,00	0,00	2,00
554-Bologna	2,00	0,00	2,00	0,00	2,00	0,00	2,00
554-Brescia	2,00	0,00	2,00	0,00	2,00	0,00	2,00
554-Bressona	2,00	0,00	2,00	0,00	2,00	0,00	2,00
554-Cagliari	2,00	0,00	2,00	0,00	2,00	0,00	2,00
554-Campobasso	2,00	0,00	2,00	0,00	2,00	0,00	2,00
554-Caserta	2,00	0,00	2,00	0,00	2,00	0,00	2,00
554-Catanzaro	2,00	0,00	2,00	0,00	2,00	0,00	2,00
554-Chieti	2,00	0,00	2,00	0,00	2,00	0,00	2,00
554-Cosenza	2,00	0,00	2,00	0,00	2,00	0,00	2,00
554-Crotone	2,00	0,00	2,00	0,00	2,00	0,00	2,00
554-Cuneo	2,00	0,00	2,00	0,00	2,00	0,00	2,00
554-Ferrara	2,00	0,00	2,00	0,00	2,00	0,00	2,00
554-Firenze	2,00	0,00	2,00	0,00	2,00	0,00	2,00
554-Foggia	2,00	0,00	2,00	0,00	2,00	0,00	2,00
554-Frosinone	2,00	0,00	2,00	0,00	2,00	0,00	2,00
554-Gesola	2,00	0,00	2,00	0,00	2,00	0,00	2,00
554-Gorizia	2,00	0,00	2,00	0,00	2,00	0,00	2,00
554-Gravina	2,00	0,00	2,00	0,00	2,00	0,00	2,00
554-Isernia	2,00	0,00	2,00	0,00	2,00	0,00	2,00
554-Ivrea	2,00	0,00	2,00	0,00	2,00	0,00	2,00
554-L'Aquila	2,00	0,00	2,00	0,00	2,00	0,00	2,00
554-La Spezia	2,00	0,00	2,00	0,00	2,00	0,00	2,00
554-Latina	2,00	0,00	2,00	0,00	2,00	0,00	2,00
554-Lecce	2,00	0,00	2,00	0,00	2,00	0,00	2,00
554-Lesina	2,00	0,00	2,00	0,00	2,00	0,00	2,00
554-Livorno	2,00	0,00	2,00	0,00	2,00	0,00	2,00
554-Lodi	2,00	0,00	2,00	0,00	2,00	0,00	2,00
554-Lucca	2,00	0,00	2,00	0,00	2,00	0,00	2,00
554-Macerata	2,00	0,00	2,00	0,00	2,00	0,00	2,00
554-Mantova	2,00	0,00	2,00	0,00	2,00	0,00	2,00
554-Matera	2,00	0,00	2,00	0,00	2,00	0,00	2,00
554-Medina	2,00	0,00	2,00	0,00	2,00	0,00	2,00
554-Messina	2,00	0,00	2,00	0,00	2,00	0,00	2,00
554-Milano	2,00	0,00	2,00	0,00	2,00	0,00	2,00
554-Monza	2,00	0,00	2,00	0,00	2,00	0,00	2,00
554-Napoli	2,00	0,00	2,00	0,00	2,00	0,00	2,00
554-Nord	2,00	0,00	2,00	0,00	2,00	0,00	2,00
554-Novara	2,00	0,00	2,00	0,00	2,00	0,00	2,00

RIFERIMENTI DELL'AMBITO PROVINCIALE

	1	2	3	4	5	6	7
	SOMME A DEBITO/CREDITO A FINE ESERCIZIO PRECEDENTE	SOMME DA VERSARE ESERCIZIO CORRENTE	ANTICIPAZIONI	RECUPERI	NETTO VERSATO	AGGIO A CARICO CONTRIBUENTI	SOMME A DEBITO/CREDITO A FINE ESERCIZIO (-)
074-RUCCA	2,00	0,00	0,00	0,00	0,00	0,00	2,00
075-Ortolano	0,00	0,00	0,00	0,00	0,00	0,00	0,00
077-Palove	0,00	0,00	0,00	0,00	0,00	0,00	0,00
078-Paring	0,00	0,00	0,00	0,00	0,00	0,00	0,00
079-Pavia	0,00	0,00	0,00	0,00	0,00	0,00	0,00
080-Perugia	0,00	0,00	0,00	0,00	0,00	0,00	0,00
082-Reggio Umbro	213,00	32203,45	0,00	2,13	32117,95	2017,37	1115,35
083-Ravenna	0,00	0,00	0,00	0,00	0,00	0,00	0,00
084-Piacenza	0,00	0,00	0,00	0,00	0,00	0,00	0,00
085-Rieti	0,00	0,00	0,00	0,00	0,00	0,00	0,00
089-Riviera	0,00	0,00	0,00	0,00	0,00	0,00	0,00
090-Riviera	0,00	0,00	0,00	0,00	0,00	0,00	0,00
091-Riviera	0,00	0,00	0,00	0,00	0,00	0,00	0,00
092-Potenza	0,00	0,00	0,00	0,00	0,00	0,00	0,00
106-Riviera	0,00	0,00	0,00	0,00	0,00	0,00	0,00
093-Ravenna	0,00	0,00	0,00	0,00	0,00	0,00	0,00
094-Reggio di Calabria	0,00	0,00	0,00	0,00	0,00	0,00	0,00
095-Reggio nell'Emilia	0,00	0,00	0,00	0,00	0,00	0,00	0,00
096-Ragione autonoma Valle d'Aosta	0,00	0,00	0,00	0,00	0,00	0,00	0,00
098-Rieti	0,00	0,00	0,00	0,00	0,00	0,00	0,00
107-Riviera	0,00	0,00	0,00	0,00	0,00	0,00	0,00
041-Roma	0,00	0,00	0,00	0,00	0,00	0,00	0,00
099-Rovigo	0,00	0,00	0,00	0,00	0,00	0,00	0,00
100-Salerno	0,00	0,00	0,00	0,00	0,00	0,00	0,00
103-Rascati	0,00	0,00	0,00	0,00	0,00	0,00	0,00
101-Savona	0,00	0,00	0,00	0,00	0,00	0,00	0,00
104-Siena	0,00	0,00	0,00	0,00	0,00	0,00	0,00
105-Sondrio	0,00	0,00	0,00	0,00	0,00	0,00	0,00
106-Taranto	0,00	0,00	0,00	0,00	0,00	0,00	0,00
108-Teramo	0,00	0,00	0,00	0,00	0,00	0,00	0,00
109-Terzi	0,00	0,00	0,00	0,00	0,00	0,00	0,00
110-Torino	0,00	0,00	0,00	0,00	0,00	0,00	0,00
112-Trento	0,00	0,00	0,00	0,00	0,00	0,00	0,00
113-Treviso	0,00	0,00	0,00	0,00	0,00	0,00	0,00
114-Trieste	0,00	0,00	0,00	0,00	0,00	0,00	0,00
108-Udine	0,00	0,00	0,00	0,00	0,00	0,00	0,00
109-Varese	0,00	0,00	0,00	0,00	0,00	0,00	0,00
110-Venezia	0,00	0,00	0,00	0,00	0,00	0,00	0,00
111-Verona	0,00	0,00	0,00	0,00	0,00	0,00	0,00
112-Verona	0,00	0,00	0,00	0,00	0,00	0,00	0,00
112-Vicenza	0,00	0,00	0,00	0,00	0,00	0,00	0,00
109-Vibo Valentia	0,00	0,00	0,00	0,00	0,00	0,00	0,00
104-Vicenza	0,00	0,00	0,00	0,00	0,00	0,00	0,00
105-Viterbo	0,00	0,00	0,00	0,00	0,00	0,00	0,00
TOTALE	225,00	41541,49	0,00	2,13	19223,37	2117,35	2562,45

(*) AL NETTO DI EVENTUALI TRATTIEMTE PER ANTICIPAZIONI EFFETTUATE A FAVORE O PER CONTO DELL'ENTE

ENTE DESTINATARIO 05690 - Comune di Pergola

SEZIONE PRIMA - RISCOSSIONE DA RUOLO - PARTE TERZA (B) - DETTAGLIO VERSAMENTI

RIFERIMENTI DELL'AMBITO PROVINCIALE

	1		2		3	
	DATA	IMPORTO VERSATO	NUMERO QUIETANZA			
001-Alessandria		0,00				
003-Ancona	10.01.2017	11,14	560			
003-Ancona	10.01.2017	11,31	2441			
003-Ancona	11.05.2017	10,74	2317			
003-Ancona	21.08.2017	15,83	2335			
003-Ancona	10.04.2017	1,06	2425			
003-Ancona	20.09.2017	25,49	2673			
003-Ancona	20.10.2017	20,49	1021			
003-Ancona	20.11.2017	1,04	1320			
003-Ancona	11.12.2017	29,53	1061			
003-Ancona	20.12.2017	25,80	1704			
006-Arcore Piacenza e Ferris		0,00				
006-Arcore		0,00				
006-Arcore		0,00				
007-Avellino		0,00				
007-Avellino		0,00				
008-Bari		0,00				
008-Bari		0,00				
008-Bari		0,00				
009-Benevento		0,00				
009-Benevento		0,00				
010-Belluno		0,00				
010-Belluno		0,00				
010-Belluno		0,00				
011-Bologna		0,00				
011-Bologna		0,00				
011-Bologna		0,00				
012-Brescia		0,00				
012-Brescia		0,00				
013-Brindisi		0,00				
013-Brindisi		0,00				
014-Cagliari		0,00				
014-Cagliari		0,00				
015-Caserta		0,00				
015-Caserta		0,00				
016-Catania		0,00				
016-Catania		0,00				
017-Chieti		0,00				
017-Chieti		0,00				
018-Cosenza		0,00				
018-Cosenza		0,00				
019-Crotone		0,00				
019-Crotone		0,00				
020-Cuneo		0,00				
020-Cuneo		0,00				
021-Foggia		0,00				
021-Foggia		0,00				
022-Frosinone		0,00				
022-Frosinone		0,00				
023-Grosseto		0,00				
023-Grosseto		0,00				
024-Isernia		0,00				
024-Isernia		0,00				
025-Latina		0,00				
025-Latina		0,00				
026-Lecce		0,00				
026-Lecce		0,00				
027-Matera		0,00				
027-Matera		0,00				
028-Messina		0,00				
028-Messina		0,00				
029-Milano		0,00				
029-Milano		0,00				
030-Monza		0,00				
030-Monza		0,00				
031-Napoli		0,00				
031-Napoli		0,00				
032-Napoli		0,00				
033-Napoli		0,00				
034-Napoli		0,00				
035-Napoli		0,00				
036-Napoli		0,00				
037-Napoli		0,00				
038-Napoli		0,00				
039-Napoli		0,00				
040-Napoli		0,00				
041-Napoli		0,00				
042-Napoli		0,00				
043-Napoli		0,00				
044-Napoli		0,00				
045-Napoli		0,00				
046-Napoli		0,00				
047-Napoli		0,00				
048-Napoli		0,00				
049-Napoli		0,00				
050-Napoli		0,00				
051-Napoli		0,00				
052-Napoli		0,00				
053-Napoli		0,00				
054-Napoli		0,00				
055-Napoli		0,00				
056-Napoli		0,00				
057-Napoli		0,00				
058-Napoli		0,00				
059-Napoli		0,00				
060-Napoli		0,00				
061-Napoli		0,00				
062-Napoli		0,00				
063-Napoli		0,00				
064-Napoli		0,00				
065-Napoli		0,00				
066-Napoli		0,00				
067-Napoli		0,00				
068-Napoli		0,00				
069-Napoli		0,00				
070-Napoli		0,00				
071-Napoli		0,00				
072-Napoli		0,00				
073-Napoli		0,00				
074-Napoli		0,00				
075-Napoli		0,00				
076-Napoli		0,00				
077-Napoli		0,00				
078-Napoli		0,00				
079-Napoli		0,00				
080-Napoli		0,00				
081-Napoli		0,00				
082-Napoli		0,00				
083-Napoli		0,00				
084-Napoli		0,00				
085-Napoli		0,00				
086-Napoli		0,00				
087-Napoli		0,00				
088-Napoli		0,00				
089-Napoli		0,00				
090-Napoli		0,00				
091-Napoli		0,00				
092-Napoli		0,00				
093-Napoli		0,00				
094-Napoli		0,00				
095-Napoli		0,00				
096-Napoli		0,00				
097-Napoli		0,00				
098-Napoli		0,00				
099-Napoli		0,00				
100-Napoli		0,00				

RIFERIMENTI DELL'AMBITO PROVINCIALE

	1	2	3
	DATA	IMPORTO VERSATO	NUMERO QUOTANZA
066-Mantova		0,00	
066-Mantova		0,00	
067-Macerata		0,00	
068-Milano	30.06.2017	189,67	63911
069-Milano	29.12.2017	43,81	116749
070-Modena		0,00	
071-Napoli		0,00	
073-Novara		0,00	
074-Rovigo		0,00	
075-Ostia Lido		0,00	
077-Padova		0,00	
078-Pavia		0,00	
079-Pavia		0,00	
080-Perugia		0,00	
082-Pesaro Urbino	10.01.2017	10,13	479
082-Pesaro Urbino	10.01.2017	46,08	177
082-Pesaro Urbino	10.01.2017	359,71	176
082-Pesaro Urbino	20.01.2017	13,48	4786
082-Pesaro Urbino	20.01.2017	11,11	4785
082-Pesaro Urbino	20.01.2017	316,81	4784
082-Pesaro Urbino	30.01.2017	54,97	4783
082-Pesaro Urbino	30.01.2017	1,21	4782
082-Pesaro Urbino	10.02.2017	12,19	4781
082-Pesaro Urbino	10.02.2017	47,48	4780
082-Pesaro Urbino	10.02.2017	47,37	4779
082-Pesaro Urbino	20.02.2017	184,41	4778
082-Pesaro Urbino	20.02.2017	75,45	4777
082-Pesaro Urbino	20.02.2017	272,37	4776
082-Pesaro Urbino	02.03.2017	12,11	4775
082-Pesaro Urbino	02.03.2017	7,20	4774
082-Pesaro Urbino	02.03.2017	11,18	4773
082-Pesaro Urbino	10.03.2017	12,37	4772
082-Pesaro Urbino	10.03.2017	30,19	4771
082-Pesaro Urbino	10.03.2017	4,74	4770
082-Pesaro Urbino	20.03.2017	2,73	4769
082-Pesaro Urbino	20.03.2017	34,41	4768
082-Pesaro Urbino	20.03.2017	144,08	4767
082-Pesaro Urbino	30.03.2017	631,02	4766
082-Pesaro Urbino	30.03.2017	1,33	4765
082-Pesaro Urbino	10.04.2017	13,36	4764
082-Pesaro Urbino	10.04.2017	20,08	4763
082-Pesaro Urbino	10.04.2017	61,48	4762
082-Pesaro Urbino	20.04.2017	1019,15	4761
082-Pesaro Urbino	20.04.2017	34,53	4760
082-Pesaro Urbino	20.04.2017	80,74	4759
082-Pesaro Urbino	02.05.2017	30,20	4758
082-Pesaro Urbino	02.05.2017	89,42	4757
082-Pesaro Urbino	10.05.2017	20,08	4756
082-Pesaro Urbino	10.05.2017	15,62	4755
082-Pesaro Urbino	21.05.2017	19,16	4754
082-Pesaro Urbino	22.05.2017	19,46	4753
082-Pesaro Urbino	22.05.2017	140,32	4752
082-Pesaro Urbino	30.05.2017	21,74	4751
082-Pesaro Urbino	10.06.2017	1,11	4750
082-Pesaro Urbino	30.06.2017	483,42	4749
082-Pesaro Urbino	12.06.2017	0,02	4748
082-Pesaro Urbino	12.06.2017	184,41	4747
082-Pesaro Urbino	12.06.2017	10,13	4746

SEZIONE PRIMA > RISCOSSIONE DA RUOLO - PARTE TERZA IBI > DETTAGLIO VERSAMENTI

RIFERIMENTI DELL'AMBITO PROVINCIALE

	1	2	3
	DATA	IMPORTO VERSATO	NUMERO QUIETANZA
002-PELAGO URBINO	20.06.2012	32,93	35180
002-PELAGO URBINO	20.06.2012	21,96	35181
002-PELAGO URBINO	20.06.2012	9,06	35182
002-PELAGO URBINO	20.06.2012	10,05	35236
002-PELAGO URBINO	20.06.2012	897,12	36017
002-PELAGO URBINO	10.07.2012	19,42	37451
002-PELAGO URBINO	10.07.2012	0,92	37454
002-PELAGO URBINO	20.07.2012	525,64	38174
002-PELAGO URBINO	20.07.2012	5,81	38175
002-PELAGO URBINO	31.07.2012	4172,94	38176
002-PELAGO URBINO	31.07.2012	13,74	38177
002-PELAGO URBINO	31.07.2012	11,05	38178
002-PELAGO URBINO	10.04.2012	47,84	37931
002-PELAGO URBINO	10.06.2012	119,44	37934
002-PELAGO URBINO	10.06.2012	132,70	37935
002-PELAGO URBINO	10.06.2012	24,73	38192
002-PELAGO URBINO	31.08.2012	15949,29	37101
002-PELAGO URBINO	31.08.2012	457,72	33182
002-PELAGO URBINO	31.08.2012	119,13	33101
002-PELAGO URBINO	10.09.2012	968,12	31906
002-PELAGO URBINO	10.09.2012	0,96	33983
002-PELAGO URBINO	10.09.2012	22,51	33989
002-PELAGO URBINO	11.09.2012	47,84	26938
002-PELAGO URBINO	11.09.2012	13,34	31493
002-PELAGO URBINO	11.09.2012	15,66	24940
002-PELAGO URBINO	20.09.2012	42,81	25784
002-PELAGO URBINO	20.09.2012	38,48	35799
002-PELAGO URBINO	02.10.2012	1225,35	26286
002-PELAGO URBINO	02.10.2012	24,22	24942
002-PELAGO URBINO	02.10.2012	247,71	24998
002-PELAGO URBINO	10.10.2012	809,61	27638
002-PELAGO URBINO	10.10.2012	14,70	27639
002-PELAGO URBINO	10.10.2012	5,23	27640
002-PELAGO URBINO	20.10.2012	138,78	28964
002-PELAGO URBINO	20.10.2012	114,21	28266
002-PELAGO URBINO	20.10.2012	146,22	28965
002-PELAGO URBINO	30.10.2012	891,95	29967
002-PELAGO URBINO	10.10.2012	12,11	29968
002-PELAGO URBINO	20.10.2012	7,46	29969
002-PELAGO URBINO	10.11.2012	47,92	30131
002-PELAGO URBINO	10.11.2012	8,99	30134
002-PELAGO URBINO	20.11.2012	23,26	31546
002-PELAGO URBINO	20.11.2012	18,22	31547
002-PELAGO URBINO	20.11.2012	127,81	31548
002-PELAGO URBINO	10.11.2012	1227,61	32141
002-PELAGO URBINO	20.11.2012	29,51	31162
002-PELAGO URBINO	20.11.2012	77,84	31163
002-PELAGO URBINO	11.12.2012	530,81	33106
002-PELAGO URBINO	11.12.2012	61,45	33107
002-PELAGO URBINO	11.12.2012	361,17	33109
002-PELAGO URBINO	20.12.2012	-0,76	34989
002-PELAGO URBINO	20.12.2012	54,14	34991
002-PELAGO URBINO	20.12.2012	61,42	34992
002-PELAGO URBINO	20.12.2012	84,56	34993
002-PELAGO URBINO	20.12.2012	917,55	35433
002-PELAGO URBINO	20.12.2012	250,48	31436
002-PELAGO URBINO	10.01.2014	0,00	342
002-PELAGO URBINO	10.01.2014	0,00	341

RIFERIMENTI DELL'AMBITO PROVINCIALE		1	2	3
		DATA	IMPORTO VERSATO	NUMERO QUOTAZIONE
042-Pesare Urbino		10.01.2018	0,00	363
043-Feracina			0,00	
045-Biancova			0,00	
047-Pisa			0,00	
049-Piaccenza			0,00	
051-Porto Cervo			0,00	
052-Foligno			0,00	
054-Frosinone			0,00	
055-Monte di Giabraia			0,00	
056-Monte Nuovi Bivio			0,00	
058-Porto Maurizio			0,00	
060-Rieti			0,00	
062-Rieti			0,00	
064-Roma			0,00	
066-Rovigo			0,00	
068-Salerno			0,00	
070-Sassari			0,00	
072-Savona			0,00	
074-Siena			0,00	
076-Sondrio		20.09.2017	41,38	
078-Taranto		31.12.2017	0,00	
080-Trapani			0,00	
082-Torino			0,00	
084-Torino		21.08.2017	130,21	2108
086-Trento		20.10.2017	143,01	2010
088-Trento		29.12.2017	145,00	2912
090-Trieste			0,00	
092-Udine			0,00	
094-Varese			0,00	
096-Vercelli			0,00	
098-Verona			0,00	
100-Verona			0,00	
102-Vibo Valentia			0,00	
104-Vicenza			0,00	
106-Viterbo			0,00	
TOTALE			39203,31	

SI DICHIARA CHE I RISULTATI DEL PRESENTE CONTO RIEPILOGANO LE RISULTANZE DEI SINGOLI SOTTOCONTI ALLEGATI E CONCORDANO PIENAMENTE CON LE SCRITTURE CONTABILI.

Roma, LI' _____

Agenzia delle entrate-Riscossione
Direzionale Strategie e Servizi di Riscossione

IL RESPONSABILE

Luigi Favè

Giusta procura per Notario Marco de Luca Roma del
5 luglio 2017, Rep. 42.981. raccolta 24.479

FAVE' LUIGI

Autorizzo
19 02 2018

PER L'ENTE DESTINATARIO

_____, LI' _____

Comune di PERGOLA (PU)

QUADRO GENERALE RIASSUNTIVO 2017

ENTRATE	ACCERTAMENTI	INCASSI	SPESA	IMPEGNI	PAGAMENTI
Fondo di cassa all'inizio dell'esercizio		790.971,18			
Utilizzo avanzo di amministrazione	243.112,07		Disavanzo di amministrazione	0,00	
Fondo pluriennale vincolato di parte corrente (1)	373.972,92				
Fondo pluriennale vincolato in c/capitale (1)	382.704,40				
Titolo 1 - Entrate correnti di natura tributaria, contributiva e perequativa	4.048.536,86	4.098.525,63	Titolo 1 - Spese correnti	5.952.085,00	6.243.685,88
Titolo 2 - Trasferimenti correnti	748.018,94	930.939,86	Fondo pluriennale vincolato in parte corrente (2)	236.095,31	
Titolo 3 - Entrate extratributarie	1.714.401,31	1.684.864,58	Titolo 2 - Spese in conto capitale	426.404,06	623.296,01
Titolo 4 - Entrate in conto capitale	121.193,32	180.527,58	Fondo pluriennale vincolato in c/capitale (2)	141.304,50	
Titolo 5 - Entrate da riduzione di attività finanziarie	3.000,00	268.748,60	Titolo 3 - Spese per incremento di attività finanziarie	0,00	0,00
Totale entrate finali.....	6.635.150,43	7.163.606,25	Totale spese finali.....	6.755.888,87	6.866.981,89
Titolo 6 - Accensione di prestiti	0,00	0,00	Titolo 4 - Rimborso di prestiti	413.299,83	413.299,83
Titolo 7 - Anticipazioni da istituto tesoriere/cassiere	192.383,09	192.383,09	di cui Fondo anticipazioni di liquidità (DL 35/2013 e successive modifiche e rifinanziamenti)	0,00	
Titolo 9 - Entrate per conto di terzi e partite di giro	2.689.211,35	2.691.794,16	Titolo 5 - Chiusura Anticipazioni da istituto tesoriere/cassiere	192.383,09	192.383,09
Totale entrate dell'esercizio	9.516.744,87	10.047.783,50	Titolo 7 - Spese per conto terzi e partite di giro	2.689.211,35	2.693.629,92
TOTALE COMPLESSIVO ENTRATE	10.516.534,26	10.838.754,68	Totale spese dell'esercizio	10.050.783,14	10.166.294,73
DISAVANZO DELL'ESERCIZIO	0,00		TOTALE COMPLESSIVO SPESE	10.050.783,14	10.166.294,73
TOTALE A PAREGGIO	10.516.534,26	10.838.754,68	AVANZO DI COMPETENZA/FONDO DI CASSA	465.751,12	672.459,95
			TOTALE A PAREGGIO	10.516.534,26	10.838.754,68

(1) Indicare l'importo iscritto in entrata del conto del bilancio alla corrispondente voce riguardante il fondo pluriennale vincolato.

(2) Indicare l'importo complessivo delle voci relative al corrispondente fondo pluriennale vincolato risultante in spesa del conto del bilancio

CONTO ECONOMICO

CONTO ECONOMICO		Anno	Anno - 1	riferimento art. 2425 cc	riferimento DM 26/4/95
A) COMPONENTI POSITIVI DELLA GESTIONE					
1	Proventi da tributi	3.066.069,95	3.002.358,09		
2	Proventi da fondi perequativi	985.436,13	927.696,49		
3	Proventi da trasferimenti e contributi	773.785,67	803.470,54		
a	Proventi da trasferimenti correnti	746.458,36	736.104,51		A5c
b	Quota annuale di contributi agli investimenti				E20c
c	Contributi agli investimenti	27.327,31	67.366,03		
4	Ricavi delle vendite e prestazioni e proventi da servizi pubblici	1.383.597,16	1.429.346,13	A1	A1a
a	Proventi derivanti dalla gestione dei beni	214.520,30	1.429.346,13		
b	Ricavi della vendita di beni	729.633,33			
c	Ricavi e proventi dalla prestazione di servizi	439.443,53			
5	Variazioni nelle rimanenze di prodotti in corso di lavorazione, etc. (+/-)			A2	A2
6	Variazione dei lavori in corso su ordinazione			A3	A3
7	Incrementi di immobilizzazioni per lavori interni			A4	A4
8	Altri ricavi e proventi diversi	121.872,83	112.226,39	A5	A5 a e b
TOTALE COMPONENTI POSITIVI DELLA GESTIONE (A)		6.330.761,74	6.275.097,64		
B) COMPONENTI NEGATIVI DELLA GESTIONE					
9	Acquisto di materie prime e/o beni di consumo	665.702,16	672.730,97	B6	B6
10	Prestazioni di servizi	2.454.058,23	2.488.412,87	B7	B7
11	Utilizzo beni di terzi	36.259,72	35.425,61	B8	B8
12	Trasferimenti e contributi	596.840,84	330.767,35		
a	Trasferimenti correnti	582.749,93	330.767,35		
b	Contributi agli investimenti ad Amministrazioni pubb.				
c	Contributi agli investimenti ad altri soggetti	14.090,91			
13	Personale	1.844.942,26	1.683.527,86	B9	B9
14	Ammortamenti e svalutazioni	1.066.141,64	516.584,49	B10	B10
a	Ammortamenti di immobilizzazioni Immateriali			B10a	B10a
b	Ammortamenti di immobilizzazioni materiali	1.047.656,83	516.584,49	B10b	B10b
c	Altre svalutazioni delle immobilizzazioni			B10c	B10c
d	Svalutazione dei crediti	18.484,81		B10d	B10d
15	Variazioni nelle rimanenze di materie prime e/o beni di consumo (+/-)	-4.636,54	-309,28	B11	B11
16	Accantonamenti per rischi			B12	B12
17	Altri accantonamenti	112.435,28	132.969,50	B13	B13
18	Oneri diversi di gestione	57.666,42	71.839,21	B14	B14
TOTALE COMPONENTI NEGATIVI DELLA GESTIONE (B)		6.629.410,01	5.931.947,58		
DIFFERENZA FRA COMP. POSITIVI E NEGATIVI DELLA GESTIONE (A-B)		-298.648,27	343.150,06		
C) PROVENTI ED ONERI FINANZIARI					
<u>Proventi finanziari</u>					
19	Proventi da partecipazioni	27.211,56	22.805,43	C15	C15
a	da società controllate				
b	da società partecipate	27.211,56	22.805,43		
c	da altri soggetti				
20	Altri proventi finanziari	5.828,67	2.010,37	C16	C16
Totale proventi finanziari		33.040,23	24.815,80		
<u>Oneri finanziari</u>					
21	Interessi ed altri oneri finanziari	187.437,94	204.877,68	C17	C17
a	Interessi passivi	187.437,94	204.877,68		
b	Altri oneri finanziari				
Totale oneri finanziari		187.437,94	204.877,68		
TOTALE PROVENTI ED ONERI FINANZIARI (C)		-154.397,71	-180.061,88		

CONTO ECONOMICO		Anno	Anno - 1	riferimento art. 2425 cc	riferimento DM 26/4/95
	D) RETTIFICHE DI VALORE ATTIVITA' FINANZIARIE				
22	Rivalutazioni			D18	D18
23	Svalutazioni			D19	D19
	TOTALE RETTIFICHE (D)				
	E) PROVENTI ED ONERI STRAORDINARI				
24	Proventi straordinari	154.054,24	132.133,49	E20	E20
a	<i>Proventi da permessi di costruire</i>	68.519,77	64.796,94		
b	<i>Proventi da trasferimenti in conto capitale</i>				
c	<i>Sopravvenienze attive e insussistenza del passivo</i>	79.695,12	48.477,61		E20b
d	<i>Plusvalenze patrimoniali</i>	2.460,33	15.000,00		E20c
e	<i>Altri proventi straordinari</i>	3.379,02	3.858,94		
	Totale proventi straordinari	154.054,24	132.133,49		
25	Oneri straordinari	64.480,02	118.274,48	E21	E21
a	<i>Trasferimenti in conto capitale</i>				
b	<i>Sopravvenienze passive e insussistenze dell'attivo</i>	62.976,02	116.874,37		E21b
c	<i>Minusvalenze patrimoniali</i>				E21a
d	<i>Altri oneri straordinari</i>	1.504,00	1.400,11		E21d
	Totale oneri straordinari	64.480,02	118.274,48		
	TOTALE PROVENTI ED ONERI STRAORDINARI (E)	89.574,22	13.859,01		
	RISULTATO PRIMA DELLE IMPOSTE (A-B+C+D+E)	-363.471,76	176.947,19		
26	Imposte (*)	103.311,71	90.222,12	22	22
27	RISULTATO DELL'ESERCIZIO	-466.783,47	86.725,07	23	23

STATO PATRIMONIALE - ATTIVO

STATO PATRIMONIALE (ATTIVO)		Anno	Anno - 1	riferimento art.2424 CC	riferimento DM 26/4/95
A) CREDITI vs. LO STATO ED ALTRE AMMINISTRAZIONI PUBBLICHE PER LA PARTECIPAZIONE AL FONDO DI DOTAZIONE				A	A
TOTALE CREDITI vs PARTECIPANTI (A)					
B) IMMOBILIZZAZIONI					
<u>Immobilizzazioni immateriali</u>				B1	B1
I	1 Costi di impianto e di ampliamento			B11	B11
	2 Costi di ricerca sviluppo e pubblicità			B12	B12
	3 Diritti di brevetto ed utilizzazione opere dell'ingegno			B13	B13
	4 Concessioni, licenze, marchi e diritti simile			B14	B14
	5 Avviamento			B15	B15
	6 Immobilizzazioni in corso ed acconti			B16	B16
	9 Altre			B17	B17
Totale immobilizzazioni immateriali					
<u>Immobilizzazioni materiali (3)</u>					
II	1 Beni demaniali	11.328.519,10	11.584.452,17		
	1.1 Terreni				
	1.2 Fabbricati	1.674.235,35	1.759.992,47		
	1.3 Infrastrutture	9.654.283,75	9.824.459,70		
	1.9 Altri beni demaniali				
III	2 Altre immobilizzazioni materiali (3)	10.503.396,87	10.874.837,00		
	2.1 Terreni	1.141.910,72	1.141.920,95	B11	B11
	a di cui in leasing finanziario				
	2.2 Fabbricati	9.143.507,20	9.520.653,08		
	a di cui in leasing finanziario				
	2.3 Impianti e macchinari	3.336,05	4.846,59	B12	B12
	a di cui in leasing finanziario				
	2.4 Attrezzature industriali e commerciali	23.656,68	12.431,62	B13	B13
	2.5 Mezzi di trasporto	9.999,98	19.999,97		
	2.6 Macchine per ufficio e hardware	28.782,37	22.689,85		
	2.7 Mobili e arredi	1.190,50	1.281,55		
	2.8 Infrastrutture				
	2.99 Altri beni materiali	151.013,39	151.013,39	B15	B15
	3 Immobilizzazioni in corso ed acconti				
Totale immobilizzazioni materiali		21.831.915,97	22.459.269,17		
<u>Immobilizzazioni Finanziarie (1)</u>					
IV	1 Partecipazioni in	1.397.865,61	1.398.405,28	B111	B111
	a imprese controllate			B111a	B111a
	b imprese partecipate	1.396.865,61	1.397.405,28	B111b	B111b
	c altri soggetti	1.000,00	1.000,00		
	2 Crediti verso			B112	B112
	a altre amministrazioni pubbliche				
	b imprese controllate			B112a	B112a
	c imprese partecipate			B112b	B112b
	d altri soggetti			B112c B112d	B112d
	3 Altri titoli			B113	
Totale immobilizzazioni finanziarie		1.397.865,61	1.398.405,28		
TOTALE IMMOBILIZZAZIONI (B)		23.229.781,58	23.857.694,45		

STATO PATRIMONIALE - ATTIVO

STATO PATRIMONIALE (ATTIVO)		Anno	Anno - 1	riferimento art.2424 CC	riferimento DM 26/4/95
I	C) ATTIVO CIRCOLANTE				
	<u>Rimanenze</u>	74.050,15	69.413,61	CI	CI
	Totale rimanenze	74.050,15	69.413,61		
II	<u>Crediti (2)</u>				
	1 Crediti di natura tributaria	1.795.093,40	1.754.344,30		
	a Crediti da tributi destinati al finanziamento della sanità				
	b Altri crediti da tributi	1.764.974,77	1.673.722,13		
	c Crediti da Fondi perequativi	30.118,63	80.622,17		
	2 Crediti per trasferimenti e contributi	161.806,65	380.658,19		
	a verso amministrazioni pubbliche	115.214,74	345.899,60		
	b imprese controllate			CII2	CII2
	c imprese partecipate			CII3	CII3
	d verso altri soggetti	46.591,91	34.758,59		
	3 Verso clienti ed utenti	103.471,87	103.696,66	CII1	CII1
	4 Altri Crediti	337.224,49	337.084,05	CII5	CII5
	a verso l'erario				
b per attività svolta per c/terzi					
c altri	337.224,49	337.084,05			
	Totale crediti	2.397.596,41	2.575.783,20		
III	<u>Attività finanziarie che non costituiscono immobilizzi</u>				
	1 Partecipazioni			CIII1,2,3 CIII4,5	CIII1,2,3
	2 Altri titoli			CIII6	CIII5
	Totale attività finanziarie che non costituiscono immobilizzi				
IV	<u>Disponibilità liquide</u>				
	1 Conto di tesoreria	672.459,95	790.971,18		
	a Istituto tesoriere	672.459,95	790.971,18		CIV1a
	b presso Banca d'Italia				
	2 Altri depositi bancari e postali	184.974,96	462.018,49	CIV1	CIV1b,c
	3 Denaro e valori in cassa			CIV2,3	CIV2,3
	4 Altri conti presso la tesoreria statale intestati all'ente				
	Totale disponibilità liquide	857.434,91	1.252.989,67		
	TOTALE ATTIVO CIRCOLANTE (C)	3.329.081,47	3.898.186,48		
	<u>D) RATEI E RISCONTI</u>				
	1 Ratei attivi			D	D
	2 Risconti attivi	22.520,77	29.376,44	D	D
	TOTALE RATEI E RISCONTI (D)	22.520,77	29.376,44		
	TOTALE DELL'ATTIVO (A+B+C+D)	26.581.383,82	27.785.257,37		

(1) con separata indicazione degli importi esigibili entro l'esercizio successivo.

(2) con separata indicazione degli importi esigibili oltre l'esercizio successivo.

(3) con separata indicazione degli importi relativi a beni indisponibili.

STATO PATRIMONIALE - PASSIVO

STATO PATRIMONIALE (PASSIVO)		Anno	Anno - 1	riferimento art.2424 CC	riferimento DM 26/4/95
A) PATRIMONIO NETTO					
I	Fondo di dotazione		11.619.746,90	AI	AI
II	Riserve	20.966.682,04	9.255.210,07		
a	da risultato economico di esercizi precedenti	-3.127.189,93	6.011.644,55	AIV, AV, AVI, AVII, AVII	AIV, AV, AVI, AVII, AVII
b	da capitale	756.505,55	756.505,55	AII, AIII	AII, AIII
c	da permessi di costruire	2.492.059,97	2.487.059,97	AIX	AIX
d	riserve indisponibili per beni demaniali e patrimoniali indisponibili e per i beni culturali	20.845.306,45			
e	altre riserve indisponibili				
III	Risultato economico dell'esercizio	-466.783,47	86.725,07	AIX	AIX
TOTALE PATRIMONIO NETTO (A)		20.499.899,57	20.961.682,04		
B) FONDI PER RISCHI ED ONERI					
1	Per trattamento di quiescenza			B1	B1
2	Per imposte			B2	B2
3	Altri	243.148,57	130.713,29	B3	B3
TOTALE FONDI RISCHI ED ONERI (B)		243.148,57	130.713,29		
C) TRATTAMENTO DI FINE RAPPORTO				C	C
TOTALE T.F.R. (C)					
D) DEBITI (1)					
1	Debiti da finanziamento	4.065.559,71	4.478.801,26		
a	prestiti obbligazionari			D1e D2	D1
b	v/ altre amministrazioni pubbliche				
c	verso banche e tesoriere	58,28		D4	D3 e D4
d	verso altri finanziatori	4.065.501,43	4.478.801,26	D5	
2	Debiti verso fornitori	1.292.248,16	1.794.305,74	D7	D6
3	Acconti			D6	D5
4	Debiti per trasferimenti e contributi	118.812,08	124.403,72		
a	enti finanziati dal servizio sanitario nazionale				
b	altre amministrazioni pubbliche	49.021,59	42.709,25		
c	imprese controllate			D9	D8
d	imprese partecipate			D10	D9
e	altri soggetti	69.790,49	81.694,47		
5	Altri debiti	228.034,59	176.788,83	D12,D13, D14	D11,D12, D13
a	tributari	118.706,20	72.172,44		
b	verso istituti di previdenza e sicurezza sociale	14.405,08	24.376,70		
c	per attività svolta per c/terzi (2)				
d	altri	94.923,31	80.239,69		
TOTALE DEBITI (D)		5.704.654,54	6.574.299,55		
E) RATEI E RISCONTI E CONTRIBUTI AGLI INVESTIMENTI					
I	Ratei passivi	133.682,14	118.562,49	E	E
II	Risconti passivi			E	E
1	Contributi agli investimenti				
a	da altre amministrazioni pubbliche				
b	da altri soggetti				
2	Concessioni pluriennali				
3	Altri risconti passivi				
TOTALE RATEI E RISCONTI (E)		133.682,14	118.562,49		
TOTALE DEL PASSIVO (A+B+C+D+E)		26.581.383,82	27.785.257,37		

STATO PATRIMONIALE - PASSIVO

STATO PATRIMONIALE (PASSIVO)		Anno	Anno - 1	riferimento art.2424 CC	riferimento DM 26/4/95
CONTI D'ORDINE					
1) Impegni su esercizi futuri		-243.717,67	-638.114,83		
2) Beni di terzi in uso					
3) Beni dati in uso a terzi					
4) Garanzie prestate a amministrazioni pubbliche					
5) Garanzie prestate a imprese controllate					
6) Garanzie prestate a imprese partecipate					
7) Garanzie prestate a altre imprese					
TOTALE CONTI D'ORDINE		-243.717,67	-638.114,83		

(1) con separata indicazione degli importi esigibili oltre l'esercizio successivo.

(2) non comprende i debiti derivanti dall'attività di sostituto di imposta. I debiti derivanti da tale attività sono considerati nelle voci 5 a) e b)

INCASSI

SIOPE

Pagina 1

Ente Codice	000718915
Ente Descrizione	COMUNE DI PERGOLA
Categoria	Province - Comuni - Citta' metropolitane - Unioni di Comuni
Sotto Categoria	COMUNI
Periodo	ANNUALE 2017
Prospetto	INCASSI
Tipo Report	Semplice
Data ultimo aggiornamento	22-mar-2018
Data stampa	27-mar-2018
Importi in EURO	

		Importo nel periodo	Importo a tutto il periodo
1.00.00.00.000 Entrate correnti di natura tributaria, contributiva e perequativa		4.098.525,63	4.098.525,63
1.01.00.00.000 Tributi		3.062.585,96	3.062.585,96
1.01.01.00.000 Imposte, tasse e proventi assimilati		3.048.729,81	3.048.729,81
1.01.01.06.001	Imposta municipale propria riscossa a seguito dell'attivita' ordinaria di gestione	873.463,51	873.463,51
1.01.01.06.002	Imposte municipale propria riscosse a seguito di attivita' di verifica e controllo	11.091,64	11.091,64
1.01.01.08.002	Imposta comunale sugli immobili (ICI) riscossa a seguito di attivita' di verifica e controllo	27.181,11	27.181,11
1.01.01.16.001	Addizionale comunale IRPEF riscossa a seguito dell'attivita' ordinaria di gestione	542.651,53	542.651,53
1.01.01.51.001	Tassa smaltimento rifiuti solidi urbani riscossa a seguito dell'attivita' ordinaria di gestione	700.000,00	700.000,00
1.01.01.51.002	Tassa smaltimento rifiuti solidi urbani riscossa a seguito di attivita' di verifica e controllo	363,80	363,80
1.01.01.52.001	Tassa occupazione spazi e aree pubbliche riscossa a seguito dell'attivita' ordinaria di gestione	48.744,96	48.744,96
1.01.01.53.001	Imposta comunale sulla pubblicita' e diritto sulle pubbliche affissioni riscossa a seguito dell'attivita' ordinaria di gestione	26.206,65	26.206,65
1.01.01.61.001	Tributo comunale sui rifiuti e sui servizi	818.105,80	818.105,80
1.01.01.76.001	Tributo per i servizi indivisibili (TASI) riscosso a seguito dell'attivita' ordinaria di gestione	563,00	563,00
1.01.01.76.002	Tributo per i servizi indivisibili (TASI) riscosso a seguito di attivita' di verifica e controllo	345,00	345,00
1.01.01.99.002	Altre imposte, tasse e proventi assimilati n.a.c. riscosse a seguito di attivita' di verifica e controllo	12,81	12,81
1.01.04.00.000 Compartecipazioni di tributi		13.856,15	13.856,15
1.01.04.06.001	Compartecipazione IRPEF ai Comuni	13.856,15	13.856,15
1.03.00.00.000 Fondi perequativi		1.035.939,67	1.035.939,67
1.03.01.00.000 Fondi perequativi da Amministrazioni Centrali		1.035.939,67	1.035.939,67
1.03.01.01.001	Fondi perequativi dallo Stato	1.035.939,67	1.035.939,67
2.00.00.00.000 Trasferimenti correnti		930.939,86	930.939,86
2.01.00.00.000 Trasferimenti correnti		930.939,86	930.939,86
2.01.01.00.000 Trasferimenti correnti da Amministrazioni pubbliche		855.952,46	855.952,46
2.01.01.01.001	Trasferimenti correnti da Ministeri	190.292,33	190.292,33
2.01.01.01.002	Trasferimenti correnti da Ministero dell'Istruzione - Istituzioni Scolastiche	26.855,33	26.855,33
2.01.01.02.001	Trasferimenti correnti da Regioni e province autonome	284.845,53	284.845,53
2.01.01.02.003	Trasferimenti correnti da Comuni	208.278,42	208.278,42
2.01.01.02.011	Trasferimenti correnti da Aziende sanitarie locali	145.680,85	145.680,85
2.01.02.00.000 Trasferimenti correnti da Famiglie		3.287,82	3.287,82
2.01.02.01.001	Trasferimenti correnti da famiglie	3.287,82	3.287,82
2.01.03.00.000 Trasferimenti correnti da Imprese		71.699,58	71.699,58
2.01.03.01.999	Sponsorizzazioni da altre imprese	10.274,00	10.274,00
2.01.03.02.999	Altri trasferimenti correnti da altre imprese	61.425,58	61.425,58

		Importo nel periodo	Importo a tutto il periodo
3.00.00.00.000 Entrate extratributarie		1.684.864,58	1.684.864,58
3.01.00.00.000 Vendita di beni e servizi e proventi derivanti dalla gestione dei beni		1.407.217,23	1.407.217,23
3.01.01.00.000 Vendita di beni		727.447,76	727.447,76
3.01.01.01.001	Proventi dalla vendita di beni di consumo	1.941,50	1.941,50
3.01.01.01.002	Proventi dalla vendita di medicinali e altri beni di consumo sanitario	682.634,31	682.634,31
3.01.01.01.004	Proventi da energia, acqua, gas e riscaldamento	42.871,95	42.871,95
3.01.02.00.000 Entrate dalla vendita e dall'erogazione di servizi		473.991,96	473.991,96
3.01.02.01.002	Proventi da asili nido	257,61	257,61
3.01.02.01.008	Proventi da mense	159.259,75	159.259,75
3.01.02.01.009	Proventi da mercati e fiere	60.867,00	60.867,00
3.01.02.01.013	Proventi da teatri, musei, spettacoli, mostre	70.516,90	70.516,90
3.01.02.01.014	Proventi da trasporti funebri, pompe funebri, illuminazione votiva	92.216,25	92.216,25
3.01.02.01.020	Proventi da parcheggi custoditi e parchimetri	400,00	400,00
3.01.02.01.021	Tariffa smaltimento rifiuti solidi urbani	36.600,00	36.600,00
3.01.02.01.032	Proventi da diritti di segreteria e rogito	19.916,05	19.916,05
3.01.02.01.033	Proventi da rilascio documenti e diritti di cancelleria	4.062,68	4.062,68
3.01.02.01.999	Proventi da servizi n.a.c.	29.895,72	29.895,72
3.01.03.00.000 Proventi derivanti dalla gestione dei beni		205.777,51	205.777,51
3.01.03.01.003	Proventi da concessioni su beni	159.989,00	159.989,00
3.01.03.02.002	Locazioni di altri beni immobili	45.788,51	45.788,51
3.02.00.00.000 Proventi derivanti dall'attivita' di controllo e repressione delle irregolarita' e degli illeciti		24.414,35	24.414,35
3.02.02.00.000 Entrate da famiglie derivanti dall'attivita' di controllo e repressione delle irregolarita' e degli illeciti		24.414,35	24.414,35
3.02.02.01.001	Proventi da multe, ammende, sanzioni e oblazioni a carico delle famiglie	24.414,35	24.414,35
3.03.00.00.000 Interessi attivi		3.604,73	3.604,73
3.03.03.00.000 Altri interessi attivi		3.604,73	3.604,73
3.03.03.02.999	Interessi attivi di mora da altri soggetti	3.603,65	3.603,65
3.03.03.04.001	Interessi attivi da depositi bancari o postali	1,08	1,08
3.04.00.00.000 Altre entrate da redditi da capitale		27.211,56	27.211,56
3.04.02.00.000 Entrate derivanti dalla distribuzione di dividendi		27.211,56	27.211,56
3.04.02.02.002	Entrate derivanti dalla distribuzione di dividendi da altre imprese partecipate incluse nelle Amministrazioni Locali	27.211,56	27.211,56
3.05.00.00.000 Rimborsi e altre entrate correnti		222.416,71	222.416,71
3.05.01.00.000 Indennizzi di assicurazione		3.347,78	3.347,78
3.05.01.01.002	Indennizzi di assicurazione su beni mobili	1.157,78	1.157,78
3.05.01.01.999	Altri indennizzi di assicurazione contro i danni	2.190,00	2.190,00
3.05.02.00.000 Rimborsi in entrata		169.783,51	169.783,51

		Importo nel periodo	Importo a tutto il periodo
3.05.02.01.001	Rimborsi ricevuti per spese di personale (comando, distacco, fuori ruolo, convenzioni, ecc.)	29.193,22	29.193,22
3.05.02.02.002	Entrate da rimborsi di IVA a credito	130.535,26	130.535,26
3.05.02.03.003	Entrate da rimborsi, recuperi e restituzioni di somme non dovute o incassate in eccesso da Enti Previdenziali	4.553,10	4.553,10
3.05.02.04.001	Incassi per azioni di regresso nei confronti di terzi	5.501,93	5.501,93
3.05.99.00.000	Altre entrate correnti n.a.c.	49.285,42	49.285,42
3.05.99.99.999	Altre entrate correnti n.a.c.	49.285,42	49.285,42
4.00.00.00.000	Entrate in conto capitale	180.527,58	180.527,58
4.01.00.00.000	Tributi in conto capitale	2.969,22	2.969,22
4.01.01.00.000	Imposte da sanatorie e condoni	2.969,22	2.969,22
4.01.01.01.001	Condoni edilizi e sanatoria opere edilizie abusive	2.969,22	2.969,22
4.02.00.00.000	Contributi agli investimenti	89.134,17	89.134,17
4.02.01.00.000	Contributi agli investimenti da amministrazioni pubbliche	78.134,17	78.134,17
4.02.01.02.001	Contributi agli investimenti da Regioni e province autonome	78.134,17	78.134,17
4.02.03.00.000	Contributi agli investimenti da Imprese	11.000,00	11.000,00
4.02.03.03.999	Contributi agli investimenti da altre Imprese	11.000,00	11.000,00
4.04.00.00.000	Entrate da alienazione di beni materiali e immateriali	13.998,00	13.998,00
4.04.01.00.000	Alienazione di beni materiali	13.000,00	13.000,00
4.04.01.10.001	Alienazione di diritti reali	13.000,00	13.000,00
4.04.02.00.000	Cessione di Terreni e di beni materiali non prodotti	998,00	998,00
4.04.02.01.002	Cessione di Terreni edificabili	998,00	998,00
4.05.00.00.000	Altre entrate in conto capitale	74.426,19	74.426,19
4.05.01.00.000	Permessi di costruire	71.047,17	71.047,17
4.05.01.01.001	Permessi di costruire	71.047,17	71.047,17
4.05.04.00.000	Altre entrate in conto capitale n.a.c.	3.379,02	3.379,02
4.05.04.99.999	Altre entrate in conto capitale n.a.c.	3.379,02	3.379,02
5.00.00.00.000	Entrate da riduzione di attivita' finanziarie	268.748,60	268.748,60
5.01.00.00.000	Alienazione di attivita' finanziarie	3.000,00	3.000,00
5.01.01.00.000	Alienazione di partecipazioni	3.000,00	3.000,00
5.01.01.03.002	Alienazione di partecipazioni in altre imprese partecipate	3.000,00	3.000,00
5.04.00.00.000	Altre entrate per riduzione di attivita' finanziarie	265.748,60	265.748,60
5.04.07.00.000	Prelievi da depositi bancari	265.748,60	265.748,60
5.04.07.01.001	Prelievi da depositi bancari	265.748,60	265.748,60

		Importo nel periodo	Importo a tutto il periodo
7.00.00.00.000 Anticipazioni da istituto tesoriere/cassiere		192.383,09	192.383,09
7.01.00.00.000 Anticipazioni da istituto tesoriere/cassiere		192.383,09	192.383,09
7.01.01.00.000 Anticipazioni da istituto tesoriere/cassiere		192.383,09	192.383,09
7.01.01.01.001	Anticipazioni da istituto tesoriere/cassiere	192.383,09	192.383,09
9.00.00.00.000 Entrate per conto terzi e partite di giro		2.691.794,16	2.691.794,16
9.01.00.00.000 Entrate per partite di giro		2.671.289,20	2.671.289,20
9.01.01.00.000 Altre ritenute		463.857,03	463.857,03
9.01.01.02.001	Ritenute per scissione contabile IVA (split payment)	463.857,03	463.857,03
9.01.02.00.000 Ritenute su redditi da lavoro dipendente		383.044,86	383.044,86
9.01.02.01.001	Ritenute erariali su redditi da lavoro dipendente per conto terzi	233.007,14	233.007,14
9.01.02.02.001	Ritenute previdenziali e assistenziali su redditi da lavoro dipendente per conto terzi	135.259,98	135.259,98
9.01.02.99.999	Altre ritenute al personale dipendente per conto di terzi	14.777,74	14.777,74
9.01.03.00.000 Ritenute su redditi da lavoro autonomo		44.542,95	44.542,95
9.01.03.01.001	Ritenute erariali su redditi da lavoro autonomo per conto terzi	44.542,95	44.542,95
9.01.99.00.000 Altre entrate per partite di giro		1.779.844,36	1.779.844,36
9.01.99.03.001	Rimborso di fondi economici e carte aziendali	5.200,00	5.200,00
9.01.99.06.001	Destinazione incassi vincolati a spese correnti ai sensi dell'art. 195 del TUEL	887.322,18	887.322,18
9.01.99.06.002	Reintegro incassi vincolati ai sensi dell'art. 195 del TUEL	887.322,18	887.322,18
9.02.00.00.000 Entrate per conto terzi		20.504,96	20.504,96
9.02.04.00.000 Depositi di/presso terzi		2.581,41	2.581,41
9.02.04.01.001	Costituzione di depositi cauzionali o contrattuali di terzi	2.581,41	2.581,41
9.02.99.00.000 Altre entrate per conto terzi		17.923,55	17.923,55
9.02.99.99.999	Altre entrate per conto terzi	17.923,55	17.923,55
Entrate da regolarizzare		0,00	0,00
0.00.0 0.99.9 95	INCASSI DA REGOLARIZZARE DERIVANTI DALLA DESTINAZIONE DI INCASSI VINCOLATI A SPESE CORRENTI (riscossioni codificate dal tesoriere solo per gli enti locali)	0,00	0,00
0.00.0 0.99.9 96	INCASSI DA REGOLARIZZARE DERIVANTI DAL REINTEGRO DI INCASSI VINCOLATI (riscossioni codificate dal tesoriere solo per gli enti locali)	0,00	0,00
0.00.0 0.99.9 98	INCASSI DA REGOLARIZZARE DERIVANTI DALLE ANTICIPAZIONI DI CASSA (riscossioni codificate dal tesoriere)	0,00	0,00
0.00.0 0.99.9 99	ALTRI INCASSI DA REGOLARIZZARE (riscossioni codificate dal tesoriere)	0,00	0,00
TOTALE INCASSI		10.047.783,50	10.047.783,50

PAGAMENTI**SIOPE****Pagina 1**

Ente Codice	000718915
Ente Descrizione	COMUNE DI PERGOLA
Categoria	Province - Comuni - Citta' metropolitane - Unioni di Comuni
Sotto Categoria	COMUNI
Periodo	ANNUALE 2017
Prospetto	PAGAMENTI
Tipo Report	Semplice
Data ultimo aggiornamento	22-mar-2018
Data stampa	27-mar-2018
Importi in EURO	

		Importo nel periodo	Importo a tutto il periodo
1.00.00.00.000 Spese correnti		6.243.685,88	6.243.685,88
1.01.00.00.000 Redditi da lavoro dipendente		1.624.122,91	1.624.122,91
1.01.01.00.000 Retribuzioni lorde		1.258.674,22	1.258.674,22
1.01.01.01.002	Voci stipendiali corrisposte al personale a tempo indeterminato	1.187.198,12	1.187.198,12
1.01.01.01.003	Straordinario per il personale a tempo indeterminato	13.704,35	13.704,35
1.01.01.01.004	Indennita' ed altri compensi, esclusi i rimborsi spesa per missione, corrisposti al personale a tempo indeterminato	48.007,67	48.007,67
1.01.01.01.006	Voci stipendiali corrisposte al personale a tempo determinato	9.764,08	9.764,08
1.01.02.00.000 Contributi sociali a carico dell'ente		365.448,69	365.448,69
1.01.02.01.001	Contributi obbligatori per il personale	365.448,69	365.448,69
1.02.00.00.000 Imposte e tasse a carico dell'ente		109.734,09	109.734,09
1.02.01.00.000 Imposte, tasse e proventi assimilati a carico dell'ente		109.734,09	109.734,09
1.02.01.01.001	Imposta regionale sulle attivita' produttive (IRAP)	104.858,53	104.858,53
1.02.01.09.001	Tassa di circolazione dei veicoli a motore (tassa automobilistica)	4.875,56	4.875,56
1.03.00.00.000 Acquisto di beni e servizi		3.548.800,81	3.548.800,81
1.03.01.00.000 Acquisto di beni		789.825,72	789.825,72
1.03.01.01.001	Giornali e riviste	628,99	628,99
1.03.01.01.002	Pubblicazioni	9.597,49	9.597,49
1.03.01.02.001	Carta, cancelleria e stampati	10.484,68	10.484,68
1.03.01.02.002	Carburanti, combustibili e lubrificanti	79.834,96	79.834,96
1.03.01.02.003	Equipaggiamento	1.170,04	1.170,04
1.03.01.02.004	Vestitario	6.061,93	6.061,93
1.03.01.02.006	Materiale informatico	1.561,02	1.561,02
1.03.01.02.007	Altri materiali tecnico-specialistici non sanitari	1.513,85	1.513,85
1.03.01.02.011	Generi alimentari	86.722,03	86.722,03
1.03.01.02.014	Stampati specialistici	519,35	519,35
1.03.01.02.999	Altri beni e materiali di consumo n.a.c.	44.077,46	44.077,46
1.03.01.05.001	Prodotti farmaceutici ed emoderivati	547.653,92	547.653,92
1.03.02.00.000 Acquisto di servizi		2.758.975,09	2.758.975,09
1.03.02.01.001	Organi istituzionali dell'amministrazione - Indennita'	61.699,32	61.699,32
1.03.02.01.002	Organi istituzionali dell'amministrazione - Rimborsi	385,84	385,84
1.03.02.01.007	Commissioni elettorali	149,64	149,64
1.03.02.01.008	Compensi agli organi istituzionali di revisione, di controllo ed altri incarichi istituzionali dell'amministrazione	8.883,96	8.883,96
1.03.02.02.002	Indennita' di missione e di trasferta	241,60	241,60
1.03.02.02.004	Pubblicita'	72.022,48	72.022,48
1.03.02.02.005	Organizzazione e partecipazione a manifestazioni e convegni	89.828,07	89.828,07
1.03.02.02.999	Altre spese per relazioni pubbliche, convegni e mostre, pubblicita' n.a.c	837,81	837,81
1.03.02.03.999	Altri aggi di riscossione n.a.c.	13.125,66	13.125,66
1.03.02.04.999	Acquisto di servizi per altre spese per formazione e addestramento n.a.c.	1.500,30	1.500,30
1.03.02.05.001	Telefonia fissa	10.418,90	10.418,90
1.03.02.05.002	Telefonia mobile	385,00	385,00

		Importo nel periodo	Importo a tutto il periodo
1.03.02.05.003	Accesso a banche dati e a pubblicazioni on line	2.057,89	2.057,89
1.03.02.05.004	Energia elettrica	255.137,06	255.137,06
1.03.02.05.005	Acqua	36.104,30	36.104,30
1.03.02.05.006	Gas	42.193,76	42.193,76
1.03.02.05.999	Utenze e canoni per altri servizi n.a.c.	36.623,83	36.623,83
1.03.02.07.001	Locazione di beni immobili	22.730,89	22.730,89
1.03.02.07.005	Fitti di terreni e giacimenti	141,44	141,44
1.03.02.07.008	Noleggi di impianti e macchinari	3.936,45	3.936,45
1.03.02.08.999	Leasing operativo di altri beni	10.180,32	10.180,32
1.03.02.09.001	Manutenzione ordinaria e riparazioni di mezzi di trasporto ad uso civile, di sicurezza e ordine pubblico	52.350,42	52.350,42
1.03.02.09.004	Manutenzione ordinaria e riparazioni di impianti e macchinari	30.801,59	30.801,59
1.03.02.09.005	Manutenzione ordinaria e riparazioni di attrezzature scientifiche e sanitarie	8.407,30	8.407,30
1.03.02.09.006	Manutenzione ordinaria e riparazioni di macchine per ufficio	867,37	867,37
1.03.02.09.008	Manutenzione ordinaria e riparazioni di beni immobili	8.704,47	8.704,47
1.03.02.09.009	Manutenzione ordinaria e riparazioni di beni immobili di valore culturale, storico ed artistico	3.364,50	3.364,50
1.03.02.09.011	Manutenzione ordinaria e riparazioni di altri beni materiali	3.470,70	3.470,70
1.03.02.11.004	Perizie	8.781,64	8.781,64
1.03.02.11.006	Patrocinio legale	14.853,30	14.853,30
1.03.02.11.999	Altre prestazioni professionali e specialistiche n.a.c.	56.569,22	56.569,22
1.03.02.13.001	Servizi di sorveglianza, custodia e accoglienza	4.015,29	4.015,29
1.03.02.13.002	Servizi di pulizia e lavanderia	16.875,75	16.875,75
1.03.02.13.004	Stampa e rilegatura	167,68	167,68
1.03.02.13.999	Altri servizi ausiliari n.a.c.	12.519,79	12.519,79
1.03.02.15.002	Contratti di servizio di trasporto scolastico	21.100,00	21.100,00
1.03.02.15.003	Contratti di servizio per il trasporto di disabili e anziani	5.573,15	5.573,15
1.03.02.15.004	Contratti di servizio per la raccolta rifiuti	1.328.409,63	1.328.409,63
1.03.02.15.006	Contratti di servizio per le mense scolastiche	5.445,00	5.445,00
1.03.02.15.008	Contratti di servizio di assistenza sociale residenziale e semiresidenziale	211.130,59	211.130,59
1.03.02.15.010	Contratti di servizio di asilo nido	68.965,56	68.965,56
1.03.02.15.011	Contratti di servizio per la lotta al randagismo	6.988,41	6.988,41
1.03.02.15.015	Contratti di servizio per l'illuminazione pubblica	19.373,69	19.373,69
1.03.02.15.999	Altre spese per contratti di servizio pubblico	124.148,70	124.148,70
1.03.02.16.001	Pubblicazione bandi di gara	658,80	658,80
1.03.02.16.002	Spese postali	6.274,10	6.274,10
1.03.02.16.999	Altre spese per servizi amministrativi	4.699,72	4.699,72
1.03.02.17.001	Commissioni per servizi finanziari	149,92	149,92
1.03.02.18.001	Spese per accertamenti sanitari resi necessari dall'attivita' lavorativa	2.500,55	2.500,55
1.03.02.19.001	Gestione e manutenzione applicazioni	27.259,55	27.259,55
1.03.02.19.002	Assistenza all'utente e formazione	170,80	170,80
1.03.02.19.005	Servizi per i sistemi e relativa manutenzione	610,00	610,00
1.03.02.19.006	Servizi di sicurezza	1.805,60	1.805,60
1.03.02.19.009	Servizi per le postazioni di lavoro e relativa manutenzione	10.980,00	10.980,00
1.03.02.99.002	Altre spese legali	435,00	435,00
1.03.02.99.003	Quote di associazioni	1.966,35	1.966,35
1.03.02.99.005	Spese per commissioni e comitati dell'Ente	450,00	450,00
1.03.02.99.999	Altri servizi diversi n.a.c.	19.546,43	19.546,43

1.04.00.00.000 Trasferimenti correnti

593.041,57

593.041,57

		Importo nel periodo	Importo a tutto il periodo
1.04.01.00.000 Trasferimenti correnti a Amministrazioni Pubbliche		57.136,28	57.136,28
1.04.01.01.001	Trasferimenti correnti a Ministeri	222,75	222,75
1.04.01.01.999	Trasferimenti correnti a altre Amministrazioni Centrali n.a.c.	778,29	778,29
1.04.01.02.001	Trasferimenti correnti a Regioni e province autonome	11.236,41	11.236,41
1.04.01.02.002	Trasferimenti correnti a Province	9.051,26	9.051,26
1.04.01.02.003	Trasferimenti correnti a Comuni	31.619,39	31.619,39
1.04.01.02.018	Trasferimenti correnti a Consorzi di enti locali	4.228,18	4.228,18
1.04.02.00.000 Trasferimenti correnti a Famiglie		442.733,23	442.733,23
1.04.02.02.999	Altri assegni e sussidi assistenziali	114.311,97	114.311,97
1.04.02.05.999	Altri trasferimenti a famiglie n.a.c.	328.421,26	328.421,26
1.04.03.00.000 Trasferimenti correnti a Imprese		45.206,91	45.206,91
1.04.03.99.999	Trasferimenti correnti a altre imprese	45.206,91	45.206,91
1.04.04.00.000 Trasferimenti correnti a Istituzioni Sociali Private		47.965,15	47.965,15
1.04.04.01.001	Trasferimenti correnti a Istituzioni Sociali Private	47.965,15	47.965,15
1.07.00.00.000 Interessi passivi		187.379,66	187.379,66
1.07.05.00.000 Interessi su Mutui e altri finanziamenti a medio lungo termine		187.379,66	187.379,66
1.07.05.04.003	Interessi passivi a Cassa Depositi e Prestiti SPA su mutui e altri finanziamenti a medio lungo termine	186.425,40	186.425,40
1.07.05.04.999	Interessi passivi a altre imprese su finanziamenti a medio lungo termine	954,26	954,26
1.09.00.00.000 Rimborsi e poste correttive delle entrate		768,04	768,04
1.09.02.00.000 Rimborsi di imposte in uscita		728,74	728,74
1.09.02.01.001	Rimborsi di imposte e tasse di natura corrente	728,74	728,74
1.09.99.00.000 Altri Rimborsi di parte corrente di somme non dovute o incassate in eccesso		39,30	39,30
1.09.99.04.001	Rimborsi di parte corrente a Famiglie di somme non dovute o incassate in eccesso	39,30	39,30
1.10.00.00.000 Altre spese correnti		179.838,80	179.838,80
1.10.03.00.000 Versamenti IVA a debito		148.047,79	148.047,79
1.10.03.01.001	Versamenti IVA a debito per le gestioni commerciali	148.047,79	148.047,79
1.10.04.00.000 Premi di assicurazione		31.791,01	31.791,01
1.10.04.01.001	Premi di assicurazione su beni mobili	82,00	82,00
1.10.04.01.002	Premi di assicurazione su beni immobili	200,00	200,00
1.10.04.01.003	Premi di assicurazione per responsabilita' civile verso terzi	29.529,01	29.529,01
1.10.04.01.999	Altri premi di assicurazione contro i danni	1.980,00	1.980,00
2.00.00.00.000 Spese in conto capitale		623.296,01	623.296,01
2.02.00.00.000 Investimenti fissi lordi e acquisto di terreni		613.296,01	613.296,01
2.02.01.00.000 Beni materiali		613.296,01	613.296,01
2.02.01.05.999	Attrezzature n.a.c.	43.105,17	43.105,17

		Importo nel periodo	Importo a tutto il periodo
2.02.01.07.001	Server	7.500,00	7.500,00
2.02.01.07.002	Postazioni di lavoro	9.667,37	9.667,37
2.02.01.07.003	Periferiche	1.431,06	1.431,06
2.02.01.07.999	Hardware n.a.c.	4.477,40	4.477,40
2.02.01.09.002	Fabbricati ad uso commerciale	1.710,44	1.710,44
2.02.01.09.012	Infrastrutture stradali	295.294,47	295.294,47
2.02.01.09.999	Beni immobili n.a.c.	213.157,43	213.157,43
2.02.01.10.999	Beni immobili di valore culturale, storico ed artistico n.a.c.	36.952,67	36.952,67
2.03.00.00.000 Contributi agli investimenti		10.000,00	10.000,00
2.03.03.00.000 Contributi agli investimenti a Imprese		10.000,00	10.000,00
2.03.03.02.001	Contributi agli investimenti a altre imprese partecipate	10.000,00	10.000,00
4.00.00.00.000 Rimborso Prestiti		413.299,83	413.299,83
4.03.00.00.000 Rimborso mutui e altri finanziamenti a medio lungo termine		413.299,83	413.299,83
4.03.01.00.000 Rimborso Mutui e altri finanziamenti a medio lungo termine		413.299,83	413.299,83
4.03.01.04.003	Rimborso Mutui e altri finanziamenti a medio lungo termine a Cassa Depositi e Prestiti - Gestione CDP SPA	389.047,37	389.047,37
4.03.01.04.999	Rimborso Mutui e altri finanziamenti a medio lungo termine ad altre imprese	24.252,46	24.252,46
5.00.00.00.000 Chiusura Anticipazioni ricevute da istituto tesoriere/cassiere		192.383,09	192.383,09
5.01.00.00.000 Chiusura Anticipazioni ricevute da istituto tesoriere/cassiere		192.383,09	192.383,09
5.01.01.00.000 Chiusura Anticipazioni ricevute da istituto tesoriere/cassiere		192.383,09	192.383,09
5.01.01.01.001	Chiusura Anticipazioni ricevute da istituto tesoriere/cassiere	192.383,09	192.383,09
7.00.00.00.000 Uscite per conto terzi e partite di giro		2.693.629,92	2.693.629,92
7.01.00.00.000 Uscite per partite di giro		2.669.262,30	2.669.262,30
7.01.01.00.000 Versamenti di altre ritenute		443.519,10	443.519,10
7.01.01.02.001	Versamento delle ritenute per scissione contabile IVA (split payment)	443.519,10	443.519,10
7.01.02.00.000 Versamenti di ritenute su Redditi da lavoro dipendente		398.429,67	398.429,67
7.01.02.01.001	Versamenti di ritenute erariali su Redditi da lavoro dipendente riscosse per conto terzi	244.970,81	244.970,81
7.01.02.02.001	Versamenti di ritenute previdenziali e assistenziali su Redditi da lavoro dipendente riscosse per conto terzi	137.917,78	137.917,78
7.01.02.99.999	Altri versamenti di ritenute al personale dipendente per conto di terzi	15.541,08	15.541,08
7.01.03.00.000 Versamenti di ritenute su Redditi da lavoro autonomo		47.469,17	47.469,17
7.01.03.01.001	Versamenti di ritenute erariali su Redditi da lavoro autonomo per conto terzi	47.469,17	47.469,17
7.01.99.00.000 Altre uscite per partite di giro		1.779.844,36	1.779.844,36
7.01.99.03.001	Costituzione fondi economici e carte aziendali	5.200,00	5.200,00
7.01.99.06.001	Utilizzo incassi vincolati ai sensi dell'art. 195 del TUEL	887.322,18	887.322,18

		Importo nel periodo	Importo a tutto il periodo
7.01.99.06.002	Destinazione incassi liberi al reintegro incassi vincolati ai sensi dell'art. 195 del TUEL	887.322,18	887.322,18
7.02.00.00.000 Uscite per conto terzi		24.367,62	24.367,62
7.02.01.00.000 Acquisto di beni e servizi per conto terzi		268,64	268,64
7.02.01.02.001	Acquisto di servizi per conto di terzi	268,64	268,64
7.02.04.00.000 Depositi di/presso terzi		2.529,53	2.529,53
7.02.04.02.001	Restituzione di depositi cauzionali o contrattuali di terzi	2.529,53	2.529,53
7.02.99.00.000 Altre uscite per conto terzi		21.569,45	21.569,45
7.02.99.99.999	Altre uscite per conto terzi n.a.c.	21.569,45	21.569,45
Pagamenti da regolarizzare		0,00	0,00
0.00.0 0.99.9 95	PAGAMENTI DA REGOLARIZZARE PER UTILIZZO DI INCASSI VINCOLATI (pagamenti codificati dal tesoriere)	0,00	0,00
0.00.0 0.99.9 96	PAGAMENTI DA REGOLARIZZARE PER DESTINAZIONE DI INCASSI LIBERI AL REINTEGRO DI INCASSI VINCOLATI (pagamenti codificati dal tesoriere)	0,00	0,00
0.00.0 0.99.9 98	PAGAMENTI DA REGOLARIZZARE DERIVANTI DAL RIMBORSO DELLE ANTICIPAZIONI DI CASSA (pagamenti codificati dal tesoriere)	0,00	0,00
0.00.0 0.99.9 99	ALTRI PAGAMENTI DA REGOLARIZZARE (pagamenti codificati dal tesoriere)	0,00	0,00
TOTALE PAGAMENTI		10.166.294,73	10.166.294,73



CITTÀ DI PERGOLA

Medaglia d'oro al Risorgimento

Provincia di Pesaro e Urbino

Fax: 0721/736450 – Tel.: 0721/7373226-227

Settore: Affari Istituzionali

Ufficio: Segreteria

ELENCO SPESE DI RAPPRESENTANZA SOSTENUTE DAGLI ORGANI DI GOVERNO DELL'ENTE NELL'ANNO 2017

(art. 16, comma 26, del decreto legge 13 agosto 2011, n. 138)

Delibera di approvazione del regolamento che disciplina le spese di rappresentanza: deliberazione
C.C. n. 108 del 11.06.1991

**DiKe6 - Esito verifica firma digitale**

Verifica effettuata in data 2018-03-16 07:19:07 (UTC)

File verificato: C:\Users\verardo.capotondi\AppData\Local\Microsoft\Windows\Temporary Internet Files\Content.Outlook\8OFFBVEK\Elenco delle spese di rappresentanza anno 2017.pdf.p7m

Esito verifica: **Verifica completata con successo****Dati di dettaglio della verifica effettuata**

Firmatario 1: CROSTA LORENZO
Firma verificata: OK
Verifica di validita' online: Effettuata con metodo OCSP. Timestamp della risposta del servizio
16/03/2018 07:00:21

Dati del certificato del firmatario CROSTA LORENZO:

Nome, Cognome: LORENZO CROSTA
Organizzazione: non presente
Numero identificativo: 14548197
Data di scadenza: 02/07/2018 23:59:59
Autorita' di certificazione: ArubaPEC S.p.A. NG CA 3, ArubaPEC S.p.A., Certification AuthorityC, , IT
Documentazione del certificato (CPS): <https://ca.arubapec.it/cps.html>
Identificativo del CPS: OID 1.3.6.1.4.1.29741.1.1.1

Fine rapporto di verifica

Il futuro digitale e' adesso



COMUNE DI PERGOLA

Medaglia d'oro al Risorgimento

Provincia di Pesaro e Urbino

Fax: 0721/739161 – Tel.: 0721/7373200-201-202

SETTORE FUNZIONALE SECONDO
Servizio Ragioneria e C.E.D.

OGGETTO: Nota informativa, da allegare al rendiconto della gestione dell'esercizio 2017, contenente la verifica dei crediti e debiti reciproci tra l'Ente e le società partecipate, risultanti al 31/12/2017. Art. 11, comma 6, lettera j), del D.Lgs. 118/2011.

Al fine di adempiere a quanto disposto art. 11, comma 6, lettera j), del D.Lgs. 118/2011, questo Ente ha provveduto ad inviare apposita richiesta (Prot. n. 0002310 del 12/02/2018) alle società partecipate di cui al piano di razionalizzazione delle partecipazioni societarie, ai sensi dell'art. 4, 20 e 24 del D.Lgs. 19/08/2016, n. 175, approvato con deliberazione del Consiglio Comunale n. 7 del 06/03/2017, esecutiva a tutti gli effetti di legge, integrata con deliberazione n. 49 del 28/09/2017 e modificata con deliberazione n. 70 del 23/12/2017.

La rilevazione dei rapporti reciproci di debito e credito tra il Comune e i soggetti partecipati è necessaria per evitare l'insorgere di passività latenti in capo all'Ente socio ed è inoltre propedeutica al bilancio consolidato e in particolare all'operazione di elisione delle partite infragruppo.

Alla data odierna, in base alla documentazione trasmessa dalle società partecipate e ai dati contabili dell'Ente, si ha la seguente situazione:

MARCHE MULTISERVIZI S.p.A.

Alla data odierna non è pervenuta alcuna documentazione ufficiale da parte della società partecipata, comunque dall'ultimo dato informale comunicato si ha la seguente situazione:

- Crediti verso la partecipata risultanti al 31/12/2017 € 37.011,50
- Debiti verso la partecipata risultanti al 31/12/2017 € 0

I dati sono I.V.A. compresa e trovano corrispondenza con le risultanze contabili dell'Ente.

ASET S.p.A.

Alla data odierna non è pervenuta alcuna documentazione ufficiale da parte della società partecipata, comunque dall'ultimo dato informale comunicato si ha la seguente situazione:

- Crediti verso la partecipata risultanti al 31/12/2017 € 921.939,78
- Debiti verso la partecipata risultanti al 31/12/2017 € 761.114,03

I dati sono I.V.A. compresa e trovano corrispondenza con le risultanze contabili dell'Ente.



COMUNE DI PERGOLA

Medaglia d'oro al Risorgimento

Provincia di Pesaro e Urbino

Fax: 0721/739161 - Tel.: 0721/7373200-201-202

FARMACENTRO SERVIZI E LOGISTICA SOC. COOP.

Alla data odierna non è pervenuta alcuna documentazione ufficiale da parte della società partecipata, comunque dall'ultimo dato informale comunicato si ha la seguente situazione:

- Crediti verso la partecipata risultanti al 31/12/2017 € 52.85
- Debiti verso la partecipata risultanti al 31/12/2017 € 35.004,79

I dati sono I.V.A. compresa e trovano corrispondenza con le risultanze contabili dell'Ente.

ASET HOLDING S.p.A.

Alla data odierna non è pervenuta alcuna documentazione ufficiale da parte della società partecipata, comunque dall'ultimo dato informale comunicato si ha la seguente situazione:

- Crediti verso la partecipata risultanti al 31/12/2017 € 0
- Debiti verso la partecipata risultanti al 31/12/2017 € 0

I dati trovano corrispondenza con le risultanze contabili dell'Ente.

MEGAS NET S.p.A.

- Crediti verso la partecipata risultanti al 31/12/2017 € 0
- Debiti verso la partecipata risultanti al 31/12/2017 € 0

I dati trovano corrispondenza con le risultanze contabili dell'Ente.

Nel caso che, successivamente, dovessero essere rilevate delle discordanze si dovrà provvedere al loro superamento entro il 2018.

Pergola li 29/03/2018

IL RESPONSABILE DEL
SERVIZIO FINANZIARIO
Rag. Verardo Capotondi

L'ORGANO DI REVISIONE
ECONOMICO-FINANZIARIA
Dott. Lorenzo Crosta

Firmato digitalmente da: VERARDO CAPOTONI
Ruolo: Ruolo
Organizzazione: Regione Marche/01188210423
Unità: Actalis
Limite d'uso: Explicit Text: L'uso dei certificati emessi da Actalis S.p.A. (REA n.1 669411, Tril. Milano) e' soggetto alle condizioni precisate nel Manuale Operativo.
Data: 31/03/2018 08:52:45

Crosta Dott.
Lorenzo

Firmato digitalmente da Crosta
Dott. Lorenzo
ND: cn=Crosta Dott. Lorenzo, o=
ou=Revisore,
email=Info@agriturismo-
crosta.it, c=IT
Data: 2018.04.03 12:51:44
+02'00'



COMUNE DI PERGOLA

Medaglia d'oro al Risorgimento

Provincia di Pesaro e Urbino

DATA: 04-04-2018

PROPOSTA N.14

IL SINDACO / L'ASSESSORE
F.to SABATUCCI DIEGO

L'ISTRUTTORE
F.to Rag. CAPOTONDI VERARDO

=====

PARERE IN ORDINE ALLA REGOLARITA` TECNICA: FAVOREVOLE

DATA: 04-04-2018

IL RESPONSABILE DEL SETTORE: F.to Rag. CAPOTONDI VERARDO

=====

PARERE IN ORDINE ALLA REGOLARITA` CONTABILE: FAVOREVOLE

DATA: 04.04.2018

IL RESPONSABILE DI RAGIONERIA: F.to Rag. CAPOTONDI VERARDO

=====



COMUNE DI PERGOLA

Medaglia d'oro al Risorgimento

Provincia di Pesaro e Urbino

Confermato e sottoscritto.

Il Segretario Comunale
F.to Dott. Gagliesi Vincenzo

IL PRESIDENTE
F.to BALDELLI Dott. FRANCESCO

=====

E' copia conforme all'originale da servire per uso amministrativo.
Pergola, li 14-05-2018



IL VICESEGRETARIO COMUNALE
Dott. BURATTI STEFANO

=====

Il sottoscritto Segretario Comunale, visti gli atti d'ufficio,

A T T E S T A

che la presente deliberazione:

E' stata pubblicata all'Albo Pretorio per quindici giorni consecutivi, dal 14-05-2018 al 29-05-2018 (N. 1715 REG. PUB.).

[] E' stata trasmessa al Prefetto di Pesaro e Urbino in data con prot. n. (Art. 135, comma 2, D.Lgs. n. 267/2000).

E' divenuta esecutiva in data 25-05-2018, decorsi 10 giorni dalla pubblicazione (Art. 134, comma 3, del D.Lgs. n. 267/2000).

E' divenuta eseguibile il giorno 24-04-2018 poichè dichiarata immediatamente eseguibile (Art. 134, comma 4, del D.Lgs. n.267/2000).

Pergola, li

IL SEGRETARIO COMUNALE
Dott. BURATTI STEFANO