
Comune di PERGOLA

Provincia di : PU

CONTO DI BILANCIO

GESTIONE DELLE ENTRATE Anno 2011

Sintetico

DESCRIZIONE	RS CP T	Residui conserv. e Stanziamenti Def. di Bilancio	Numero di riferi mento allo svolgi mento	Conto Tesoriere	Determin.Residui	Accertamenti	Maggiori o Minori Entrate
		Residui (A)		Riscossioni	Res.da riportare	Residui (D=B+C)	(E=D-A) (E=A-D)
				Residui (B)	Residui (C)		
				Competenza (G)	Competenza (H)		
Totale (M)	Totale (N)	Res.31/12 (O=C+H)	Acc.31/12 (P=D+I)				
TITOLO I							
ENTRATE TRIBUTARIE							
CATEGORIA 1^							

IMPOSTE							
Cod. 1010021 RISORSA 21	RS		1				
ADDIZIONALE SUL CONSUMO DEL=	CP	70.000,00		72.773,33		72.773,33	2.773,33
L'ENERGIA ELETTRICA	T	70.000,00		72.773,33		72.773,33	
Cod. 1010023 RISORSA 23	RS	324.526,85	2	300.722,15	4.874,66	305.596,81	-18.930,04
IMPOSTA COMUNALE IMMOBILIARE	CP	662.615,48		354.615,44	308.000,04	662.615,48	
	T	987.142,33		655.337,59	312.874,70	968.212,29	
Cod. 1010024 RISORSA 24	RS		3				
IMPOSTA COMUNALE SUGLI IMMOBI=	CP	2.000,00					-2.000,00
LI ANNI PRECEDENTI A SEGUITO	T	2.000,00					
ACCERTAMENTI DELLA DITTA AP=							
PALTATRICE							
Cod. 1010026 RISORSA 26	RS	12.721,87	4	1.275,95	11.445,92	12.721,87	
IMPOSTA COMUNALE IMMOBILIARE	CP	5.000,00					-5.000,00
ESERCIZI PREGRESSI	T	17.721,87		1.275,95	11.445,92	12.721,87	
Cod. 1010027 RISORSA 27	RS	318.626,28	5	320.124,73	20.088,05	340.212,78	21.586,50
ADDIZIONALE I.R.P.E.F. DI	CP	385.483,51		123.489,38	282.482,54	405.971,92	20.488,41
SPETTANZA DEL COMUNE	T	704.109,79		443.614,11	302.570,59	746.184,70	
Cod. 1010028 RISORSA 28	RS	1.654,46	6	1.654,46		1.654,46	
IMPOSTA COMUNALE SULLA PUBBLI=	CP	32.536,78		20.947,61	4.115,18	25.062,79	-7.473,99
CITA'	T	34.191,24		22.602,07	4.115,18	26.717,25	
Cod. 1010031 RISORSA 31	RS		7				
COMPARTICIPAZIONE AL GETTITO	CP						
I.R.P.E.F. - ART. 1, COMMI DA	T						
189-191, LEGGE 27/12/2006, N.							
296							
Cod. 1010032 RISORSA 32	RS		8				
COMPARTICIPAZIONE I.V.A. EX	CP	370.200,11		370.200,11		370.200,11	
ART. 14, COMMA 4, DEL D.LGS N.	T	370.200,11		370.200,11		370.200,11	
23/2011 (FEDERALISMO FISCALE)							

DESCRIZIONE	RS	Residui conserv. e Stanziamenti Def. di Bilancio	Numero di riferi-mento allo svolgi-mento	Conto Tesoriere	Determin.Residui	Accertamenti	Maggiori o Minori Entrate			
		Residui (A)		Riscossioni	Res.da riportare	Residui (D=B+C)	(E=D-A) (E=A-D)			
				Residui (B)	Residui (C)					
				Competenza (F)	Competenza (G)			Competenza (H)	Compat. (I=G+H)	(L=I-F) (L=F-I)
				Totale (M)	Totale (N)			Res.31/12(O=C+H)	Acc.31/12(P=D+I)	
Cod. 1010037 RISORSA 37 QUOTA PARI AL CINQUE PER MILLE DELL'I.R.E. A SOSTEGNO DELLE ATTIVITA' SOCIALI SVOLTE DAL COMUNE	RS CP T	23.993,06 11.996,53 35.989,59	9	3.080,48	11.996,53 11.996,53 23.993,06	15.077,01 11.996,53 27.073,54	-8.916,05			
Cod. 1010039 RISORSA 39 IMPOSTA PER L'ESERCIZIO DI IM- PRESE, ARTI E PROFESSIONI E- SERCIZI PREGRESSI	RS CP T	24.175,49 24.175,49	10		24.175,49 24.175,49	24.175,49 24.175,49				
TOTALE CATEGORIA 1^	RS CP T	705.698,01 1.539.832,41 2.245.530,42		626.857,77 942.025,87 1.568.883,64	72.580,65 606.594,29 679.174,94	699.438,42 1.548.620,16 2.248.058,58	-6.259,59 8.787,75			
CATEGORIA 2^ ----- TASSE										
Cod. 1020042 RISORSA 42 TASSA PER L'OCCUPAZIONE PERMA- NENTE DI SPAZI E AREE PUBBLI- CHE	RS CP T	1.617,00 25.822,84 27.439,84	11	1.617,00	23.140,02 24.757,02	1.617,00 29.457,57 31.074,57	3.634,73			
Cod. 1020044 RISORSA 44 TASSA PER L'OCCUPAZIONE TEMPO- RANEA DI SPAZI E AREE PUBBLI- CHE	RS CP T	18.529,00 28.053,24 46.582,24	12	18.529,00	27.108,98 45.637,98	18.529,00 34.779,88 53.308,88	6.726,64			
Cod. 1020052 RISORSA 52 TASSA SMALTIMENTO RIFIUTI SO- LIDI URBANI INTERNI COMPRESA ADDIZIONALE ERARIALE	RS CP T	113.329,42 113.329,42	13	1.192,37	112.137,05 1.192,37	113.329,42 113.329,42				
Cod. 1020053 RISORSA 53 TASSA RACCOLTA RIFIUTI ANNI PRECEDENTI A SEGUITO ACCERTA- MEN TI EFFETTUATI DALLA DITTA APPALTATRICE	RS CP T	2.609,04 500,00 3.109,04	14		2.609,04 2.609,04	2.609,04 2.609,04	-500,00			
Cod. 1020054 RISORSA 54 TASSA SMALTIMENTO RIFIUTI SO- LIDI URBANI INTERNI ANNI PRE- CEDENTI COMPRESA ADDIZIONALE ERARIALE	RS CP T	3.777,23 3.777,23	15		3.777,23 3.777,23	3.777,23 3.777,23				

DESCRIZIONE	RS CP T	Residui conserv. e Stanziamenti Def. di Bilancio	Numero di riferi- mento allo svolgi- mento	Conto Tesoriere	Determin. Residui	Accertamenti	Maggiori o Minori Entrate
				Riscossioni	Res. da riportare		
		Residui (A)		Residui (B)	Residui (C)	Residui (D=B+C)	(E=D-A) (E=A-D)
		Competenza (F)		Competenza (G)	Competenza (H)	Compet. (I=G+H)	(L=I-F) (L=F-I)
Totale (M)	Totale (N)	Res. 31/12 (O=C+H)	Acc. 31/12 (P=D+I)				
TOTALE CATEGORIA 2^	RS CP T	139.861,69 54.376,08 194.237,77		21.338,37 50.249,00 71.587,37	118.523,32 13.988,45 132.511,77	139.861,69 64.237,45 204.099,14	9.861,37
CATEGORIA 3^ ----- TRIBUTI SPECIALI ED ALTRE EN- TRATE TRIBUTARIE PROPRIE							
Cod. 1030063 RISORSA 63 FONDO SPERIMENTALE DI RIEQUI- LIBRIO DI CUI ALL'ART. 2, COM- MA 3, DEL D.LGS N. 23/ 2011 (FEDERALISMO FISCALE)	RS CP T		16	1.314.977,11 1.314.977,11	19.817,24 19.817,24	1.334.794,35 1.334.794,35	19.817,24
Cod. 1030064 RISORSA 64 CANONI E DIRITTI DI FOGNATURA E DEPURAZIONE	RS CP T	3.459,52	17	21,27	3.438,25	3.459,52	
Cod. 1030066 RISORSA 66 DIRITTI SULLE PUBBLICHE AFFIS- SIONI	RS CP T	7.202,10 19.000,00 26.202,10	18	7.202,10 9.640,87 16.842,97	2.414,80 2.414,80	7.202,10 12.055,67 19.257,77	-6.944,33
TOTALE CATEGORIA 3^	RS CP T	10.661,62 1.333.977,11 1.344.638,73		7.223,37 1.324.617,98 1.331.841,35	3.438,25 22.232,04 25.670,29	10.661,62 1.346.850,02 1.357.511,64	12.872,91

DESCRIZIONE	RS CP T	Residui conserv. e Stanziamenti Def. di Bilancio	Numero di riferi- mento allo svolgi- mento	Conto Tesoriere	Determin.Residui	Accertamenti	Maggiori o Minori Entrate	
		Residui (A)		Riscossioni	Res.da riportare			
				Competenza (F)	Residui (B)	Residui (C)	Residui (D=B+C)	(E=D-A) (E=A-D)
					Totale (M)	Competenza (G)	Competenza (H)	Compet. (I=G+H)
		Totale (N)	Res.31/12 (O=C+H)	Acc.31/12 (P=D+I)				
RIASSUNTO DEL TITOLO I *****								
ENTRATE TRIBUTARIE								
CATEGORIA 1^ -----								
IMPOSTE	RS	705.698,01		626.857,77	72.580,65	699.438,42	-6.259,59	
	CP	1.539.832,41		942.025,87	606.594,29	1.548.620,16	8.787,75	
	T	2.245.530,42		1.568.883,64	679.174,94	2.248.058,58		
CATEGORIA 2^ -----								
TASSE	RS	139.861,69		21.338,37	118.523,32	139.861,69		
	CP	54.376,08		50.249,00	13.988,45	64.237,45	9.861,37	
	T	194.237,77		71.587,37	132.511,77	204.099,14		
CATEGORIA 3^ -----								
TRIBUTI SPECIALI ED ALTRE EN- TRATE TRIBUTARIE PROPRIE	RS	10.661,62		7.223,37	3.438,25	10.661,62		
	CP	1.333.977,11		1.324.617,98	22.232,04	1.346.850,02	12.872,91	
	T	1.344.638,73		1.331.841,35	25.670,29	1.357.511,64		
TOTALE DEL TITOLO I	RS	856.221,32		655.419,51	194.542,22	849.961,73	-6.259,59	
	CP	2.928.185,60		2.316.892,85	642.814,78	2.959.707,63	31.522,03	
	T	3.784.406,92		2.972.312,36	837.357,00	3.809.669,36		

DESCRIZIONE	RS	Residui conserv. e Stanziamenti Def. di Bilancio	Numero di riferi- mento allo svolgi- mento	Conto Tesoriere	Determin.Residui	Accertamenti	Maggiori o Minori Entrate		
		Residui (A)		Riscossioni	Res.da riportare		Residui (D=B+C)	(E=D-A)	(E=A-D)
				Residui (B)	Residui (C)	Compet. (I=G+H)		(L=I-F)	(L=F-I)
				Competenza (F)	Competenza (G)				
T	Totale (M)	Totale (N)	Res. 31/12 (O=C+H)	Acc. 31/12 (P=D+I)					
T I T O L O I I									
ENTRATE DERIVANTI DA CONTRIBU- TI E TRASFERIMENTI CORRENTI DELLO STATO, DELLA REGIONE E DI ALTRI ENTI PUBBLICI ANCHE IN RAPPORTO ALL'ESERCIZIO DI FUNZIONI DELEGATE DALLA REGIO- NE									
CATEGORIA 1^									

CONTRIBUTI E TRASFERIMENTI CORRENTI DALLO STATO									
Cod. 2010076	RISORSA 76	69.472,92	19	68.918,94		68.918,94		-553,98	
	TRASFERIMENTI CORRENTI DELLO STATO	82.826,41		82.826,40		82.826,40		-0,01	
	T	152.299,33		151.745,34		151.745,34			
Cod. 2010088	RISORSA 88		20						
	CONTRIBUTO DEL M.I.U.R. PER IL SERVIZIO DI RACCOLTA E SMALTI- MENTO RIFIUTI DELLE ISTITUZION- I SCOLASTICHE AI SENSI DEL- L'ART. 33/BIS DELLA LEGGE 31/ 2008	4.436,41		3.649,00		3.649,00		-787,41	
	T	4.436,41		3.649,00		3.649,00			
Cod. 2010092	RISORSA 92	11.239,00	21	12.159,00	251,00	12.410,00		1.171,00	
	CONTRIBUTO DELLO STATO NELLE SPESE PER GLI UFFICI GIUDIZIA- RI	11.239,00			11.239,00	11.239,00			
	T	22.478,00		12.159,00	11.490,00	23.649,00			
Cod. 2010115	RISORSA 115	6.661,64	22		6.661,64	6.661,64			
	CONTRIBUTO ERARIALE A FRONTE DELLE SPESE SOSTENUTE PER FRUI- ZIONE GRATUITA REFEZIONE SCO- LASTICA DOCENTI STATALI	9.111,98			6.661,64	6.661,64		-2.450,34	
	T	15.773,62			13.323,28	13.323,28			
Cod. 2010117	RISORSA 117		23						
	CONTRIBUTO DELLO STATO PER AS- SEGNO STRAORDINARIO DECORAZIO- NE MEDAGLIA D'ORO AL VALORE MILITARE	4.455,00		4.455,00		4.455,00			
	T	4.455,00		4.455,00		4.455,00			

DESCRIZIONE	RS CP T	Residui conserv. e Stanziamenti Def. di Bilancio	Numero di riferi mento allo svolgi mento	Conto Tesoriere	Determin.Residui	Accertamenti	Maggiori o Minori Entrate	
				Riscossioni	Res.da riportare			
		Residui (A)		Residui (B)	Residui (C)	Residui (D=B+C)	(E=D-A)	(E=A-D)
		Competenza (F)		Competenza (G)	Competenza (H)	Compet. (I=G+H)	(L=I-F)	(L=F-I)
T	Totale (M)		Totale (N)	Res.31/12 (O=C+H)	Acc.31/12 (P=D+I)			
TOTALE CATEGORIA 1^	RS CP T	87.373,56 112.068,80 199.442,36		81.077,94 90.930,40 172.008,34	6.912,64 17.900,64 24.813,28	87.990,58 108.831,04 196.821,62	617,02 -3.237,76	
CATEGORIA 2^								
CONTRIBUTI E TRASFERIMENTI CORRENTI DALLA REGIONE								
Cod. 2020138 RISORSA 138 CONTRIBUTO REGIONALE PER DISA= VANZI DI ESERCIZIO NON RIPIA= NATI RELATIVI ALL'ANNO DEI SERVIZI DI T.P.L.-ART. 12, COMMA 1, LEGGE 7/12/1999, N. 472	RS CP T	575,34 287,67 863,01	24		575,34 287,67 863,01	575,34 287,67 863,01		
Cod. 2020149 RISORSA 149 ASSEGNAZIONE CONTRIBUTI PROTE= ZIONE CIVILE PER RIPARAZIONE DANNI UNITA' IMMOBILIARI DAN= NEGGIATE DAGLI EVENTI SISMICI	RS CP T	1.662.791,49 1.662.791,49	25		1.662.791,49 1.662.791,49	1.662.791,49 1.662.791,49		
Cod. 2020150 RISORSA 150 CONTRIBUTI PER ASSISTENZA DO= MICILIARE INDIRECTA A DISABILI IN SITUAZIONE DI PARTICOLARE GRAVITA' - ART. 39, COMMA 1/ TER, LEGGE 104/92 E SUCCESSIVE MODIFICAZIONI	RS CP T	3.080,41 3.080,41	26	3.080,41 3.080,41		3.080,41 3.080,41		
Cod. 2020154 RISORSA 154 CONTRIBUTO REGIONALE PER CELE= BRAZIONE DEL 60' ANNIVERSARIO DELLA RESISTENZA E DELLA GUERRA DI LIBERAZIONE - L.R. 8/2004	RS CP T	6.994,86 6.994,86	27		6.994,86 6.994,86	6.994,86 6.994,86		
Cod. 2020156 RISORSA 156 ASSEGNAZIONE CONTRIBUTI REGIO= NALI ART. 12, COMMA 1, LEGGE 449/97 PER I.V.A. LAVORI UNI= TA' IMMOB.DANNEG.DAL SISMA 1997	RS CP T	30.536,04 30.536,04	28		30.536,04 30.536,04	30.536,04 30.536,04		

DESCRIZIONE	RS CP T	Residui conserv. e Stanziamenti Def. di Bilancio	Numero di riferi mento allo svolgi mento	Conto Tesoriere	Determin. Residui	Accertamenti	Maggiori o Minori Entrate			
		Residui (A)		Riscossioni	Res. da riportare		Residui (D=B+C)	(E=D-A)	(E=A-D)	
				Competenza (F)	Residui (B)	Residui (C)		Compet. (I=G+H)	(L=I-F)	(L=F-I)
					Totale (M)	Totale (N)				
Cod. 2020157 RISORSA 157 CONTRIBUTO REGIONALE A SOSTE= GNO DELLE INIZIATIVE PER LE CELEBRAZIONI DEL 150' ANNI= VERSARIO DELL'UNITA' D'ITALIA	RS CP T	5.000,00 5.000,00	29		5.000,00 5.000,00	5.000,00 5.000,00				
Cod. 2020161 RISORSA 161 ASSEGNAZIONE FONDI REGIONALI PER SOMMINISTRAZIONE PASTI SENZA GLUTINE NELLA MENSA SCOLASTICA	RS CP T	531,08 531,08	30	531,08 531,08		531,08 531,08				
Cod. 2020163 RISORSA 163 ASSEGNAZIONE FONDI REGIONALI PER SOSTEGNO ACCESSO ABITAZIO= NI IN LOCAZIONE - ART. 11 LEG= GE 431/98	RS CP T	7.203,94 7.203,94	31	7.203,94 7.203,94		7.203,94 7.203,94				
Cod. 2020164 RISORSA 164 CONTRIBUTO REGIONALE PER FOR= NITURA GRATUITA O SEMIGRATUITA LIBRI DI TESTO SC.MEDIE E SU= PERIORI-LEGGE 448/98	RS CP T	10.186,44 10.186,44	32		1.200,00 1.200,00	1.200,00 1.200,00		-8.986,44		
Cod. 2020165 RISORSA 165 ASSEGNAZIONE FONDI REGIONALI AI SENSI DELLA L.R. 1/7/2008, N. 18 PER ONERI RELATIVI AL PERSONALE TRASFERITO DALLA C. M. CATRIA E CESANO A SEGUITO SOPPRESSIONE	RS CP T	40.000,00 40.000,00	33		40.000,00 40.000,00	40.000,00 40.000,00				
Cod. 2020167 RISORSA 167 ASSEGNAZIONE FONDI REGIONALI EX L. 62/2000 PER BORSE DI STUDIO A SOSTEGNO DELLA SPESA DELLE FAMIGLIE PER L'ISTRUZIO= NE	RS CP T	7.112,72 7.112,72	34	4.316,64 4.316,64		4.316,64 4.316,64		-2.796,08		
Cod. 2020185 RISORSA 185 CONTRIBUTI REGIONALI PER L'E= LIMINAZIONE ED IL SUPERAM. DELLE BARRIERE ARCHITETTONICHE	RS CP T	15.000,00 15.000,00	35	8.245,55 8.245,55		8.245,55 8.245,55		-6.754,45		

DESCRIZIONE	RS CP T	Residui conserv. e Stanziamenti Def. di Bilancio	Numero di riferi- mento allo svolgi- mento	Conto Tesoriere	Determin. Residui	Accertamenti	Maggiori o Minori Entrate
		Residui (A)		Riscossioni	Res. da riportare	Residui (D=B+C)	(E=D-A) (E=A-D)
				Residui (B)	Residui (C)		
				Competenza (G)	Competenza (H)		
Totale (M)	Totale (N)	Res. 31/12 (O=C+H)	Acc. 31/12 (P=D+I)				
TOTALE CATEGORIA 2^	RS CP T	1.693.902,87 95.397,12 1.789.299,99			1.693.902,87 23.377,62 1.747.385,40	1.693.902,87 53.482,53 1.770.763,02	-18.536,97
CATEGORIA 3^ ----- CONTRIBUTI E TRASFERIMENTI DALLA REGIONE PER FUNZIONI DE- LEGATE							
Cod. 2030140 RISORSA 140 ASSEGNAZIONE FONDI REGIONALI PER ASSISTENZA ALL'INFANZIA	RS CP T		36			16.558,61 16.558,61	-441,39
Cod. 2030143 RISORSA 143 FONDO REGIONALE PER INTERVENTI SOCIO-ASSISTENZIALI	RS CP T	30.166,38 63.089,48 93.255,86	37	35.231,45		35.231,45 63.089,48 98.320,93	5.065,07
Cod. 2030146 RISORSA 146 CONTRIBUTI REGIONALI IN CONTO INTERESSI MUTUI	RS CP T	797,74 55.395,29 56.193,03	38	797,74		797,74 55.395,29 56.193,03	
Cod. 2030147 RISORSA 147 CONTRIBUTO REGIONALE PER RECU- PERO CENTRI STORICI - L.R. 82/ 96	RS CP T	25,28 25,28	39	25,28		25,28	
Cod. 2030151 RISORSA 151 CONTRIBUTO REGIONALE PER PO- TENZ. TO UFFICIO TECNICO E PER COMPENSO STRAORDINARIO PER E- VENTI SISMICI ART.14 L.61 DEL 30/3/98	RS CP T	3.450,00 13.415,00 16.865,00	40	3.450,00		3.450,00 13.415,00 16.865,00	
Cod. 2030158 RISORSA 158 ASSEGNAZIONE FONDI REGIONALI PER INTERVENTI A FAVORE DELLA FAMIGLIA - L.R. 30/98	RS CP T	8.214,24 15.591,89 23.806,13	41	8.214,24		8.214,24 15.647,95 23.862,19	56,06
TOTALE CATEGORIA 3^	RS CP T	42.653,64 164.491,66 207.145,30		47.718,71	80.445,83	47.718,71 164.106,33 211.825,04	5.065,07 -385,33
CATEGORIA 5^ ----- CONTRIBUTI E TRASFERIMENTI CORRENTI DA ALTRI ENTI DEL SETTORE PUBBLICO							

DESCRIZIONE	RS CP T	Residui conserv. e Stanziamenti Def. di Bilancio	Numero di riferi mento allo svolgi mento	Conto Tesoriere	Determin. Residui	Accertamenti	Maggiori o Minori Entrate	
		Residui (A)		Riscossioni	Res. da riportare			
				Competenza (F)	Residui (B)	Residui (C)	Residui (D=B+C)	(E=D-A) (E=A-D)
					Totale (M)	Competenza (G)	Competenza (H)	Compet. (I=G+H)
		Totale (N)	Res. 31/12 (O=C+H)	Acc. 31/12 (P=D+I)				
Cod. 2050132 RISORSA 132 CONTRIBUTO DELL'AMBITO SOCIALE VI DI FANO PER TRASPORTO - ART. 22 L.R. 18/96	RS CP T	 280,24 280,24	42	 280,24 280,24		 280,24 280,24		
Cod. 2050134 RISORSA 134 CONTRIBUTO DELL'AMBITO TERRI= TORIALE SOCIALE VI DI FANO PER RIPARTO FONDI INTEGRA= TIVI PER INTERVENTI RELATIVI ALLA DISABILITA'	RS CP T	 8.848,00 8.848,00	43	 7.713,42 7.713,42		 7.713,42 7.713,42	 -1.134,58	
Cod. 2050135 RISORSA 135 CONTRIBUTO DELL'AMBITO TERRI= TORIALE SOCIALE VI DI FANO PER IL POTENZIAMENTO DEL SER= VIZIO SAD DGR 985/09	RS CP T	 15.840,70 15.840,70 31.681,40	44	 15.840,70 15.840,70 31.681,40		 15.840,70 15.840,70 31.681,40		
Cod. 2050136 RISORSA 136 CONTRIBUTO DELL'AMBITO TERRI= TORIALE SOCIALE VI DI FANO PER BONUS FA= MIGLIE NUMEROSE DGR 583/08	RS CP T	 2.084,17 2.084,17	45				 -2.084,17	
Cod. 2050137 RISORSA 137 CONTRIBUTO DELL'AMBITO SOCIALE VI DI FANO A FAVORE DELL'ISTI= TUTO COMPRENSIVO BINOTTI PER INERVENTI A FAVORE DELLE FAMIGLIE	RS CP T	 1.500,00 1.500,00	46				 -1.500,00	
Cod. 2050173 RISORSA 173 CONTRIBUTO PROVINCIALE PER CORSO DI ORIENTAMENTO MUSICALE - L.R. 2/6/1992, N. 21	RS CP T	 3.000,00 3.000,00	47				 -3.000,00	
Cod. 2050174 RISORSA 174 CONTRIBUTO DA COMUNI PER SPOR= TELLO UNICO PER LE ATTIVITA' PRODUTTIVE (SUAP)	RS CP T	 17.218,08 17.218,08	48		 17.218,08 17.218,08	 17.218,08 17.218,08		
Cod. 2050194 RISORSA 194 CONTRIBUTI DA PARTE DI DITTE E PRIVATI A FAVORE DEI SERVIZI SOCIALI COMUNALI	RS CP T	 1.000,00 1.000,00	49	 1.000,00 1.000,00		 1.000,00 1.000,00		

DESCRIZIONE	RS CP T	Residui conserv. e Stanziamenti Def. di Bilancio	Numero di riferi mento allo svolgi mento	Conto Tesoriere	Determin. Residui	Accertamenti	Maggiori o Minori Entrate		
		Residui (A)		Riscossioni	Res. da riportare		Residui (D=B+C)	(E=D-A)	(E=A-D)
				Residui (B)	Residui (C)	Compet. (I=G+H)		(L=I-F)	(L=F-I)
				Competenza (F)	Competenza (G)				
Totale (M)	Totale (N)	Res. 31/12 (O=C+H)	Acc. 31/12 (P=D+I)						
Cod. 2050195 RISORSA 195 CONTRIBUTI DI SPONSORIZZAZIONE INIZIATIVE DI PUBBLICO INTE= RESSE DA PARTE DI DITTE IN= STALLATRICI DI IMPIANTI FOTO= VOLTAICI	RS		50						
	CP	104.803,20			54.450,00	54.450,00		-50.353,20	
	T	104.803,20			54.450,00	54.450,00			
Cod. 2050196 RISORSA 196 CONTRIBUTO DI MARCHE MULTISER= VIZI S.P.A. PER SPONSORIZZA= ZIONE EVENTI CULTURALI	RS	600,00	51	600,00		600,00			
	CP								
	T	600,00		600,00		600,00			
Cod. 2050197 RISORSA 197 CONTRIBUTO DELLA SOCIETA' SVIM - SVILUPPO MARCHE S.P.A. PER INAUGURAZIONE DEL NUOVO ALLE= STIMENTO DEL MUSEO DEI BRONZI DORATI DI PERGOLA - MIS. 1.5 DOCUP OB. 2 2	RS	10.000,00	52		10.000,00	10.000,00			
	CP								
	T	10.000,00			10.000,00	10.000,00			
Cod. 2050199 RISORSA 199 CONTRIBUTO BUZZI UNICEM SPA PER AUTORIZZAZIONE/CONCESSIONE ALLA COLTIVAZIONE C AVA BEL= LISIO-ART.17 L.R. 71/1997	RS	54.346,14	53	65.160,00		65.160,00		10.813,86	
	CP	75.000,00		15.000,00	69.158,70	84.158,70		9.158,70	
	T	129.346,14		80.160,00	69.158,70	149.318,70			
Cod. 2050200 RISORSA 200 CONTRIBUTO DELLA PROVINCIA PER PARTECIPAZIONE AL COMITATO DI REDAZIONE DEL PORTALE TEMATICO DEDICATO AI GIOVANI	RS	500,00	54		500,00	500,00			
	CP								
	T	500,00			500,00	500,00			
Cod. 2050202 RISORSA 202 CONTRIBUTO DELLA PROVINCIA PER "LABORATORIO ALL'ARIA A= PERTA"-PROGETTO DI EDUCAZIONE AGRO-ALIMENTARE	RS	7.000,00	55	5.500,00	1.500,00	7.000,00			
	CP								
	T	7.000,00		5.500,00	1.500,00	7.000,00			
Cod. 2050207 RISORSA 207 CONTRIBUTO DELL'AMBITO SOCIALE VI DI FANO PER AGIO E DISAGIO MINORI	RS	639,79	56		639,79	639,79			
	CP								
	T	639,79			639,79	639,79			
Cod. 2050208 RISORSA 208 CONTRIBUTO L.R. N. 75/97 PER LA REALIZZAZIONE DEL PROGET= TO "SPAC SEGNALI D'ARTE"	RS	2.200,00	57		2.200,00	2.200,00			
	CP								
	T	2.200,00			2.200,00	2.200,00			

DESCRIZIONE	RS CP T	Residui conserv. e Stanziamenti Def. di Bilancio	Numero di riferi- mento allo svolgi- mento	Conto Tesoriere	Determin. Residui	Accertamenti	Maggiori o Minori Entrate
				Riscossioni	Res. da riportare		
		Residui (A)		Residui (B)	Residui (C)	Residui (D=B+C)	(E=D-A) (E=A-D)
		Competenza (F)		Competenza (G)	Competenza (H)	Compet. (I=G+H)	(I=I-F) (I=F-I)
		Totale (M)		Totale (N)	Res. 31/12 (O=C+H)	Acc. 31/12 (P=D+I)	
Cod. 2050209 RISORSA 209 CONTRIBUTI DA PARTE DI DITTE E PRIVATI PER GESTIONE CENTRO SOCIO EDUCATIVO RIABILI- TATIVO MARGHERITA	RS CP T		58				
		17.508,46		11.587,57		11.587,57	-5.920,89
		17.508,46		11.587,57		11.587,57	
Cod. 2050210 RISORSA 210 CONTRIBUTO DELL'AMBITO SOCIALE VI DI FANO PER PIANO DI SETTO- RE INFANZIA E ADOLESCENZA E PROGRAMMA ATTUAZIONE EX L.R. 9/03	RS CP T		59				
		3.523,10			3.523,10	3.523,10	
		7.708,60		7.708,60		7.708,60	
		11.231,70		7.708,60	3.523,10	11.231,70	
Cod. 2050211 RISORSA 211 CONTRIBUTO STATALE EROGATO DA GESTORE SERVIZI ELETTRICI - GSE S.P.A. PER IMPIANTO FOTO- VOLTAICO SCUOLA MEDIA FINAN- ZIATO E REALIZZATO DALLA BCC DI PERGOLA	RS CP T		60				
		623,28		1.353,45		1.353,45	730,17
		9.000,00		3.908,36	823,08	4.731,44	-4.268,56
		9.623,28		5.261,81	823,08	6.084,89	
Cod. 2050212 RISORSA 212 CONTRIBUTO DELLA C.C.I.A.A. DI PESARO E URBINO PER FIERA DEL TARTUFO	RS CP T		61				
		1.500,00		1.500,00		1.500,00	
		2.000,00			2.000,00	2.000,00	
		3.500,00		1.500,00	2.000,00	3.500,00	
Cod. 2050213 RISORSA 213 CONTRIBUTI DA DITTE PER SPON- SORIZZAZIONE INIZIATIVA "TE- NIAMO PULITI I NOSTRI FIUMI	RS CP T		62				
		1.986,00		1.986,00		1.986,00	
		1.986,00		1.986,00		1.986,00	
Cod. 2050214 RISORSA 214 CONTRIBUTO DELLA COMUNITA' MONTANA DEL CATRIA E NERONE PER INIZIATIVE NATALIZIE	RS CP T		63				
		1.500,00			1.500,00	1.500,00	
		1.500,00			1.500,00	1.500,00	
Cod. 2050215 RISORSA 215 CONTRIBUTO DELL'ANCI PER RI- FIUTI DI APPARECCHIATURE ELET- TRICHE ED ELETTRONICHE (RAEE)	RS CP T		64				
		1.486,87					-1.486,87
		1.486,87					
Cod. 2050216 RISORSA 216 TRASFERIMENTO DA PARTE DELLA COMUNITA' MONTANA DEL CATRIA E NERONE DEL RIPARTO FONDI U.P. S. TRASFERITI DAL COMUNE DI FANO, ENTE CAPOFILA DELL'AM- BITO SOCIALE V	RS CP T		65				
		3.922,82			3.922,82	3.922,82	
		3.922,82			3.922,82	3.922,82	

DESCRIZIONE	RS CP T	Residui conserv. e Stanziamenti Def. di Bilancio	Numero di riferi mento allo svolgi mento	Conto Tesoriere	Determin. Residui	Accertamenti	Maggiori o Minori Entrate
				Riscossioni	Res. da riportare		
		Residui (A)		Residui (B)	Residui (C)	Residui (D=B+C)	(E=D-A) (E=A-D)
		Competenza (F)		Competenza (G)	Competenza (H)	Compet. (I=G+H)	(L=I-F) (L=F-I)
Totale (M)	Totale (N)	Res. 31/12 (O=C+H)	Acc. 31/12 (P=D+I)				
Cod. 2050219 RISORSA 219 CONTRIBUTO DELLA PROVINCIA PER ATTIVITA' CULTURALI	RS CP T		66				
		1.000,00			1.000,00	1.000,00	
		1.000,00			1.000,00	1.000,00	
Cod. 2050220 RISORSA 220 CONTRIBUTO DELLA PROVINCIA PER INIZIATIVE DI CARATTERE RI= CREATIVO	RS CP T		67				
		800,00			800,00	800,00	
		800,00			800,00	800,00	
Cod. 2050221 RISORSA 221 CONTRIBUTO DELLA PROVINCIA PER INIZIATIVE SOCIO-ASSISTENZIA LI	RS CP T		68				
		1.500,00		1.500,00		1.500,00	
		1.500,00		1.500,00		1.500,00	
Cod. 2050222 RISORSA 222 CONTRIBUTO DELLA PROVINCIA PER PALESTRA PISCINA "CAPRINI- MI= NUCCI"	RS CP T		69				
		5.400,00			5.400,00	5.400,00	
		5.400,00			5.400,00	5.400,00	
		10.800,00			10.800,00	10.800,00	
Cod. 2050228 RISORSA 228 ONE C/O BIBLIOTECA COMUNALE I E RECUPERO PATRIMONIO ARTISTICO	RS CP T		70				
		9.000,00		9.000,00		9.000,00	
		9.000,00		9.000,00		9.000,00	
Cod. 2050229 RISORSA 229 CONTRIBUTO DELLA BANCA DELLE MARCHE S.P.A. PER ALLESTIMENTO LUMINARIE NATALIZIE	RS CP T		71				
		799,20					-799,20
		240,00		240,00		240,00	
		1.039,20		240,00		240,00	
Cod. 2050230 RISORSA 230 CONTRIBUTO DELLA PROVINCIA PER POTENZIAMENTO BIBLIOTECA COMU= NALE - L.R. 29/12/1997, N. 75	RS CP T		72				
		1.500,00		1.500,00		1.500,00	
		1.500,00		1.500,00		1.500,00	
Cod. 2050232 RISORSA 232 CONTRIBUTI DA DITTE ED ASSO= CIAZIONI PER MANIFESTAZIONI ED EVENTI CULTURALI	RS CP T		73				
		4.700,00		1.200,00	3.500,00	4.700,00	
		10.226,76		5.521,76	4.705,00	10.226,76	
		14.926,76		6.721,76	8.205,00	14.926,76	
Cod. 2050233 RISORSA 233 CONTRIBUTO DELLA COMUNITA' MONTANA DEL CATRIA E NERONE PER MANIFESTAZIONI TURI= STICO/CULTURALI	RS CP T		74				
		3.000,00			3.000,00	3.000,00	
		3.000,00			3.000,00	3.000,00	

DESCRIZIONE	RS CP T	Residui conserv. e Stanziamenti Def. di Bilancio	Numero di riferi mento allo svolgi mento	Conto Tesoriere	Determin. Residui	Accertamenti	Maggiori o Minori Entrate	
		Residui (A)		Riscossioni	Res. da riportare	Residui (D=B+C)	(E=D-A) (E=A-D)	
				Residui (B)	Residui (C)		Compet. (I=G+H)	(L=I-F) (L=F-I)
				Competenza (F)	Competenza (G)			
Totale (M)	Totale (N)	Res. 31/12 (O=C+H)	Acc. 31/12 (P=D+I)					
Cod. 2050234 RISORSA 234 CONTRIBUTO DELLA PROVINCIA PER STAMPA DEPLIANTISTICA PER "BRONZI DORATI DI PERGOLA"	RS	5.164,57	75		5.164,57	5.164,57		
	CP							
	T	5.164,57			5.164,57	5.164,57		
Cod. 2050235 RISORSA 235 CONTRIBUTO DA DITTE PER ORGA= NIZZAZIONE FIERA DEL TARTUFO	RS	2.119,75	76		1.500,00	1.500,00	-619,75	
	CP							
	T	2.119,75			1.500,00	1.500,00		
Cod. 2050236 RISORSA 236 CONTRIBUTO DELLA BANCA AFFIDA= TARIA DEL SERVIZIO DI TESORE= RIA A SOSTEGNO DELLE ATTIVITA' ISTITUZIONALI DEL COMUNE	RS		77					
	CP	6.500,00			6.500,00	6.500,00		
	T	6.500,00			6.500,00	6.500,00		
Cod. 2050237 RISORSA 237 CONTRIBUTO DELLA FONDAZIONE CASSA DI RISPARMIO DI PESARO PER CELEBRAZIONE DEL 150^ ANNIVERSARIO DELL'UNITA' D'I= TALIA	RS	3.000,00	78		3.000,00	3.000,00		
	CP							
	T	3.000,00			3.000,00	3.000,00		
Cod. 2050241 RISORSA 241 CONTRIBUTO DALL'AMBITO SOCIALE VI DI FANO PER GESTIONE CEN= TRO SOCIO EDUCATIVO RIABILI= TATIVO MARGHERITA - L.R. 18/ 96	RS	71.772,55	79	76.501,13	1.209,47	77.710,60	5.938,05	
	CP	70.563,08		20.362,77	50.200,31	70.563,08		
	T	142.335,63		96.863,90	51.409,78	148.273,68		
Cod. 2050242 RISORSA 242 CONTRIBUTI DA COMUNI PER PRO= GETTO INTERVENTI TERRITORIALI NEL SETTORE DELLE POLITICHE GIOVANILI	RS	17.027,67	80	9.626,35	7.401,32	17.027,67		
	CP							
	T	17.027,67		9.626,35	7.401,32	17.027,67		
Cod. 2050244 RISORSA 244 CONTRIBUTO DELLA DITTA GARBINO EOLICA S.R.L. PER IMPIANTO EO= LICO	RS	50.000,00	81	50.000,00		50.000,00		
	CP							
	T	50.000,00		50.000,00		50.000,00		
Cod. 2050245 RISORSA 245 CONTRIBUTO DELLA PROVINCIA PER LA FIERA DEL TARTUFO	RS	1.500,00	82	1.500,00		1.500,00		
	CP	2.500,00			2.500,00	2.500,00		
	T	4.000,00		1.500,00	2.500,00	4.000,00		

DESCRIZIONE	RS CP T	Residui conserv. e Stanziamenti Def. di Bilancio	Numero di riferi- mento allo svolgi- mento	Conto Tesoriere	Determin.Residui	Accertamenti	Maggiori o Minori Entrate			
		Residui (A)		Riscossioni	Res.da riportare		Residui (D=B+C)	(E=D-A)	(E=A-D)	
				Competenza (F)	Residui (B)	Residui (C)		Compet. (I=G+H)	(L=I-F)	(L=F-I)
					Totale (M)	Totale (N)				
Cod. 2050246 RISORSA 246 CONTRIBUTO DA PARTE DI COMUNI PER INSERIMENTO PORTATORI DI HANDICAPS PRESSO IL CENTRO SO- CIO EDUCATIVO RIABILITATIVO MARGHERITA DI PERGOLA	RS	22.426,14	83	12.873,58	1.513,73	14.387,31	-8.038,83			
	CP	28.783,77		6.025,82	22.757,94	28.783,76	-0,01			
	T	51.209,91		18.899,40	24.271,67	43.171,07				
Cod. 2050247 RISORSA 247 CONTRIBUTO DELLA SOCIETA' U.S. P. CALCIO DA DEVOLVERE PER LE ATTIVITA' CULTURALI DEL COMUNE	RS		84							
	CP	1.000,00		1.000,00	1.000,00					
	T	1.000,00		1.000,00	1.000,00					
Cod. 2050249 RISORSA 249 CONTRIBUTO DELL'AMBITO SOCIALE VI DI FANO PER INTERVENTI DI ASSISTENZA DOMICILIARE, EDUCA- TIVA ED INTEGRAZIONE SCOLASTI- CA L.R. 18/96	RS		85							
	CP	2.770,93		2.770,93	2.770,93					
	T	2.770,93		2.770,93	2.770,93					
Cod. 2050251 RISORSA 251 CONTRIBUTO DELL'AMBITO SOCIALE VI DI FANO PER BORSE LAVORO SOCIO-ASSISTENZIALI	RS	1.650,00	86	1.650,00		1.650,00				
	CP	3.680,89		2.030,89	2.030,89		-1.650,00			
	T	5.330,89		3.680,89	3.680,89					
TOTALE CATEGORIA 5^	RS	305.055,71		255.305,21	56.274,80	311.580,01	6.524,30			
	CP	400.429,75		102.977,06	236.713,11	339.690,17	-60.739,58			
	T	705.485,46		358.282,27	292.987,91	651.270,18				

DESCRIZIONE		Residui conserv. e Stanziamenti Def. di Bilancio	Numero di riferi mento allo svolgi mento	Conto Tesoriere	Determin.Residui	Accertamenti	Maggiori o Minori Entrate
				Riscossioni	Res.da riportare		
		RS Residui (A)		Residui (B)	Residui (C)	Residui (D=B+C)	(E=D-A) (E=A-D)
		CP Competenza (F)		Competenza (G)	Competenza (H)	Compet. (I=G+H)	(L=I-F) (L=F-I)
T Totale (M)	Totale (N)	Res.31/12 (O=C+H)	Acc.31/12 (P=D+I)				
RIASSUNTO DEL TITOLO II *****							
ENTRATE DERIVANTI DA CONTRIBU- TI E TRASFERIMENTI CORRENTI DELLO STATO, DELLA REGIONE E DI ALTRI ENTI PUBBLICI ANCHE IN RAPPORTO ALL'ESERCIZIO DI FUNZIONI DELEGATE DALLA REGIO- NE							
CATEGORIA 1^ -----							
CONTRIBUTI E TRASFERIMENTI CORRENTI DALLO STATO	RS	87.373,56		81.077,94	6.912,64	87.990,58	617,02
	CP	112.068,80		90.930,40	17.900,64	108.831,04	-3.237,76
	T	199.442,36		172.008,34	24.813,28	196.821,62	
CATEGORIA 2^ -----							
CONTRIBUTI E TRASFERIMENTI CORRENTI DALLA REGIONE	RS	1.693.902,87			1.693.902,87	1.693.902,87	
	CP	95.397,12		23.377,62	53.482,53	76.860,15	-18.536,97
	T	1.789.299,99		23.377,62	1.747.385,40	1.770.763,02	
CATEGORIA 3^ -----							
CONTRIBUTI E TRASFERIMENTI DALLA REGIONE PER FUNZIONI DE- LEGATE	RS	42.653,64		47.718,71		47.718,71	5.065,07
	CP	164.491,66		83.660,50	80.445,83	164.106,33	-385,33
	T	207.145,30		131.379,21	80.445,83	211.825,04	
CATEGORIA 5^ -----							
CONTRIBUTI E TRASFERIMENTI CORRENTI DA ALTRI ENTI DEL SETTORE PUBBLICO	RS	305.055,71		255.305,21	56.274,80	311.580,01	6.524,30
	CP	400.429,75		102.977,06	236.713,11	339.690,17	-60.739,58
	T	705.485,46		358.282,27	292.987,91	651.270,18	
TOTALE DEL TITOLO II							
	RS	2.128.985,78		364.101,86	1.757.090,31	2.141.192,17	12.206,39
	CP	772.387,33		300.945,58	388.542,11	689.487,69	-82.899,64
	T	2.901.373,11		685.047,44	2.145.632,42	2.830.679,86	

DESCRIZIONE	RS	Residui conserv. e Stanziamenti Def. di Bilancio	Numero di riferi mento allo svolgi mento	Conto Tesoriere	Determin. Residui	Accertamenti	Maggiori o Minori Entrate			
		CP		Riscossioni	Res. da riportare	Residui (D=B+C)	(E=D-A)	(E=A-D)		
				Residui (A)	Residui (B)		Residui (C)	(L=I-F)	(L=F-I)	
				Competenza (F)	Competenza (G)		Competenza (H)			Compet. (I=G+H)
				Totale (M)	Totale (N)		Res. 31/12 (O=C+H)			Acc. 31/12 (P=D+I)
TITOLO III										
ENTRATE EXTRATRIBUTARIE										
CATEGORIA 1^										

PROVENTI DEI SERVIZI PUBBLICI										
Cod. 3010252	RISORSA 252	RS	566,00	87		566,00	566,00			
	PROVENTI SANZIONI AMMINISTRA-	CP	6.000,00		1.350,10	1.671,00	3.021,10	-2.978,90		
	TIVE VIOLAZIONE DI NORME DI	T	6.566,00		1.350,10	2.237,00	3.587,10			
	LEGGI, REGOLAMENTARI E ORDI-									
	NANZE SINDACALI									
Cod. 3010254	RISORSA 254	RS	215,74	88		215,74	215,74			
	PROVENTI DA SANZIONI AMMINI-	CP	5.000,00					-5.000,00		
	STRATIVE PER VIOLAZIONE DI	T	5.215,74			215,74	215,74			
	NORME REGIONALI									
Cod. 3010256	RISORSA 256	RS		89						
	CORRISPETTIVO PER AUTORIZZA-	CP								
	ZIONE/CONCESSIONE IMPIANTO EO-	T								
	LICO									
Cod. 3010260	RISORSA 260	RS	596,46	90	596,46		596,46			
	DIRITTI DI SEGRETERIA	CP	15.493,71		9.035,11	123,46	9.158,57	-6.335,14		
		T	16.090,17		9.631,57	123,46	9.755,03			
Cod. 3010261	RISORSA 261	RS	307,00	91	307,00		307,00			
	DIRITTI DI SEGRETERIA RISCOSSI	CP	30.000,00		20.320,00	1.288,00	21.608,00	-8.392,00		
	DALL'UFFICIO TECNICO EX ART.	T	30.307,00		20.627,00	1.288,00	21.915,00			
	10, LEGGE 68/93									
Cod. 3010268	RISORSA 268	RS	201,24	92	201,24		201,24			
	DIRITTI PER IL RILASCIO DELLE	CP	5.000,00		3.333,36	170,28	3.503,64	-1.496,36		
	CARTE D'IDENTITA'	T	5.201,24		3.534,60	170,28	3.704,88			
Cod. 3010284	RISORSA 284	RS		93						
	PROVENTI SERVIZIO DI ASSISTEN-	CP	3.000,00		362,22		362,22	-2.637,78		
	ZA PRESCOLASTICA	T	3.000,00		362,22		362,22			
Cod. 3010285	RISORSA 285	RS	536,85	94		536,85	536,85			
	PROVENTI SERVIZIO PROLUNGAMEN-	CP	9.000,00					-9.000,00		
	TO SCUOLA MATERNA	T	9.536,85			536,85	536,85			

DESCRIZIONE	Residui conserv. e Stanziamenti Def. di Bilancio		Numero di riferi-mento allo svolgi-mento	Conto Tesoriere	Determin. Residui	Accertamenti	Maggiori o Minori Entrate						
	RS	Residui (A)		Riscossioni	Res. da riportare		Residui (D=B+C)	(E=D-A)	(E=A-D)				
				CP	Competenza (F)	Residui (B)				Residui (C)	Compet. (I=G+H)	(L=I-F)	(L=F-I)
						T				Totale (M)			
Cod. 3010286 RISORSA 286 PROVENTI QUOTE DI FREQUENZA E REFEZIONE SCOLASTICA SCUOLE MATERNE E SCUOLE PRIMARIE	RS	124.497,31	95	36.342,14	91.320,22	127.662,36	3.165,05						
	CP	220.000,00		157.604,62	61.747,60	219.352,22	-647,78						
	T	344.497,31		193.946,76	153.067,82	347.014,58							
Cod. 3010287 RISORSA 287 PROVENTI QUOTE DI FREQUENZA E REFEZIONE SCOLASTICA SCUOLE MATERNE E PRIMARIE ANNO 1989 E PRECEDENTI	RS	183,08	96		183,08	183,08							
	CP												
	T	183,08			183,08	183,08							
Cod. 3010288 RISORSA 288 PROVENTI COLONIA ESTIVA RAGAZ- ZI DELLE SCUOLE ELEMENTARI E MEDIE	RS		97										
	CP	6.800,00					-6.800,00						
	T	6.800,00											
Cod. 3010289 RISORSA 289 PROVENTI SERVIZI DI ASSISTENZA ESTIVA ALUNNI	RS		98										
	CP	10.600,00		7.314,20	7.314,20	-3.285,80							
	T	10.600,00		7.314,20	7.314,20								
Cod. 3010290 RISORSA 290 PROVENTI GESTIONE MUSEO CITTA' DI PERGOLA E DEI BRONZI DORATI	RS	528,15	99	528,15		528,15							
	CP	32.918,00		21.072,10	1.498,50	22.570,60	-10.347,40						
	T	33.446,15		21.600,25	1.498,50	23.098,75							
Cod. 3010294 RISORSA 294 PROVENTI GESTIONE TEATRO COMU- NALE	RS		100										
	CP	2.500,00		306,93		306,93	-2.193,07						
	T	2.500,00		306,93		306,93							
Cod. 3010296 RISORSA 296 PROVENTI DA SPETTACOLI, MANI= FESTAZ. CULTURALI E RICREATIVE	RS		101										
	CP	2.000,00		1.220,00	690,00	1.910,00	-90,00						
	T	2.000,00		1.220,00	690,00	1.910,00							
Cod. 3010297 RISORSA 297 PROVENTI DERIVANTI DALLA VEN- DITA DI LIBRI, POSTERS, CATA- LOG. ECC., DI PROPRIETA' COMU- NALE	RS	70,50	102	70,50		70,50							
	CP	8.000,00		2.455,00	85,00	2.540,00	-5.460,00						
	T	8.070,50		2.525,50	85,00	2.610,50							
Cod. 3010298 RISORSA 298 PROVENTI DA INSERZIONI PUBBLI- CITARIE SU PUBBLICAZIONI PERIO- DICHE LOCALI	RS	180,00	103		180,00	180,00							
	CP	4.648,11					-4.648,11						
	T	4.828,11			180,00	180,00							
Cod. 3010300 RISORSA 300 PROVENTI DELLA FARMACIA COMU- NALE	RS	35.773,91	104	35.053,30	718,61	35.771,91	-2,00						
	CP	1.050.000,00		729.629,71	25.043,97	754.673,68	-295.326,32						
	T	1.085.773,91		764.683,01	25.762,58	790.445,59							

DESCRIZIONE	RS CP T	Residui conserv. e Stanziamenti Def. di Bilancio	Numero di riferi- mento allo svolgi- mento	Conto Tesoriere	Determin. Residui	Accertamenti	Maggiori o Minori Entrate
		Residui (A)		Riscossioni	Res. da riportare	Residui (D=B+C)	(E=D-A) (E=A-D)
				Residui (B)	Residui (C)		
				Competenza (G)	Competenza (H)		
Totale (M)	Totale (N)	Res. 31/12 (O=C+H)	Acc. 31/12 (P=D+I)				
Cod. 3010308 RISORSA 308 PROVENTI DEI SERVIZI CIMITE- RIALI	RS CP T	 1.000,00 1.000,00	105				-1.000,00
Cod. 3010312 RISORSA 312 PROVENTI SERVIZIO ILLUMINAZIO- NE LAMPADE VOTIVE	RS CP T	25.154,79 88.939,25 114.094,04	106	17.327,61 25.859,41 43.187,02	7.253,38 63.122,26 70.375,64	24.580,99 88.981,67 113.562,66	-573,80 42,42
Cod. 3010318 RISORSA 318 PROVENTI VARI DELL'ACQUEDOTTO COMUNALE	RS CP T	13.204,95 13.204,95	107	14,44 14,44	13.190,51 13.190,51	13.204,95 13.204,95	
Cod. 3010319 RISORSA 319 CANONE/CORRISPETTIVO PER AFFI- DAMENTO DELLA GESTIONE DEL- L'ATTIVITA' DI DISTRIBUZIONE DEL GAS NATURALE	RS CP T	43.190,24 14.592,84 57.783,08	108	14.830,54 14.830,54	33.094,85 14.592,84 47.687,69	47.925,39 14.592,84 62.518,23	4.735,15
Cod. 3010320 RISORSA 320 CANONE DI CONCESSIONE PER I BENI SERVIZIO IDRICO INTEGRATO DI PROPRIETA' COMUNALE AFFIDA- TI A MARCHE MULTISERVIZI S.P. A.	RS CP T	415.959,95 103.627,94 519.587,89	109	303.198,98 303.198,98	136.240,77 103.627,94 239.868,71	439.439,75 103.627,94 543.067,69	23.479,80
Cod. 3010321 RISORSA 321 CANONE DI CONCESSIONE SERVIZIO DI GESTIONE E RISCOSSIONE DEL- LA TARIFFA DI IGIENE AMBIENTA- LE	RS CP T	1.267,18 36.000,00 37.267,18	110	1.267,18 36.000,00 37.267,18		1.267,18 36.000,00 37.267,18	
Cod. 3010322 RISORSA 322 DIRITTO DI ALLACCIO ALLA FO- GNATURA COMUNALE	RS CP T	 780,00 780,00	111	 28,40 28,40		28,40 28,40	-751,60
Cod. 3010334 RISORSA 334 PROVENTI QUOTE FREQUENZE E MENZA ASILO NIDO	RS CP T	20.585,52 40.000,00 60.585,52	112	6.363,25 34.994,18 41.357,43	14.900,71 8.105,32 23.006,03	21.263,96 43.099,50 64.363,46	678,44 3.099,50
Cod. 3010338 RISORSA 338 PROVENTI GESTIONE CENTRO SOCIO EDUCATIVO RIABILITATIVO MAR- GHERITA	RS CP T	3.620,31 15.245,52 18.865,83	113	3.096,10 11.165,57 14.261,67	524,21 4.079,95 4.604,16	3.620,31 15.245,52 18.865,83	

DESCRIZIONE	RS CP T	Residui conserv. e Stanziamenti Def. di Bilancio	Numero di riferi- mento allo svolgi- mento	Conto Tesoriere	Determin. Residui	Accertamenti	Maggiori o Minori Entrate	
		Residui (A)		Riscossioni	Res. da riportare			
				Competenza (F)	Residui (B)	Residui (C)	Residui (D=B+C)	(E=D-A) (E=A-D)
					Totale (M)	Competenza (G)	Competenza (H)	Compet. (I=G+H)
		Totale (N)	Res. 31/12 (O=C+H)	Acc. 31/12 (P=D+I)				
Cod. 3010344 RISORSA 344 PROVENTI CONTRAVVENZIONALI IN MATERIA DI CIRCOLAZIONE STRA- DALE	RS	36.357,65	114	3.687,67	32.669,98	36.357,65	-5.243,66	
	CP	50.000,00		41.103,34	3.653,00	44.756,34		
	T	86.357,65		44.791,01	36.322,98	81.113,99		
Cod. 3010345 RISORSA 345 PROVENTI CONTRAVVENZIONALI IN MATERIA DI CIRCOLAZ. STRADALE RELATIVI ALL'ANNO 1990 E PRE- CEDENTI	RS	57,33	115		57,33	57,33		
	CP							
	T	57,33			57,33	57,33		
Cod. 3010346 RISORSA 346 PROVENTI DAL SERVIZIO DEI TRA- SPORTI PUBBLICI	RS	1.440,15	116	1.440,15		1.440,15	-886,10	
	CP	3.615,20		2.054,70	674,40	2.729,10		
	T	5.055,35		3.494,85	674,40	4.169,25		
Cod. 3010352 RISORSA 352 PROVENTI DA PARCOMETRI	RS	475,00	117	475,00		475,00	-2.725,00	
	CP	8.000,00		5.275,00		5.275,00		
	T	8.475,00		5.750,00		5.750,00		
Cod. 3010356 RISORSA 356 DIRITTI E CANONI RELATIVI AL MERCATO PUBBLICO E FIERE	RS	3.817,00	118	3.817,00		3.817,00	-902,80	
	CP	13.263,00		12.360,20		12.360,20		
	T	17.080,00		16.177,20		16.177,20		
Cod. 3010357 RISORSA 357 PROVENTI DA SPONSORIZZAZIONI E CONTRIBUZIONI RELATIVE ALLA FIERA DEL TARTUFO	RS		119					
	CP	20.586,00		20.586,00		20.586,00		
	T	20.586,00		20.586,00		20.586,00		
Cod. 3010360 RISORSA 360 PROVENTI GESTIONE MATTATOIO (MACELLAZIONE E CELLA FRIGORI- FERA)	RS	100,00	120		100,00	100,00		
	CP							
	T	100,00			100,00	100,00		
TOTALE CATEGORIA 1^	RS	728.886,31		428.616,71	331.752,24	760.368,95	31.482,64	
	CP	1.806.609,57		1.143.430,15	290.173,52	1.433.603,67	-373.005,90	
	T	2.535.495,88		1.572.046,86	621.925,76	2.193.972,62		
CATEGORIA 2^ ----- PROVENTI DEI BENI DELL'ENTE								
Cod. 3020309 RISORSA 309 PROVENTI DA CONCESSIONE LOCULI CIMITERIALI	RS		121				13.292,40	
	CP	126.617,85		139.910,25		139.910,25		
	T	126.617,85		139.910,25		139.910,25		

DESCRIZIONE	Residui conserv. e Stanziamenti Def. di Bilancio		Numero di riferi-mento allo svolgi-mento	Conto Tesoriere	Determin.Residui	Accertamenti	Maggiori o Minori Entrate	
	RS	Residui (A)		Riscossioni	Res.da riportare			
				Residui (B)	Residui (C)	Residui (D=B+C)	(E=D-A) (E=A-D)	
				Competenza (F)	Competenza (G)	Competenza (H)	Compet. (I=G+H)	(L=I-F) (L=F-I)
				Totale (M)	Totale (N)	Res.31/12 (O=C+H)	Acc.31/12 (P=D+I)	
Cod. 3020382 RISORSA 382 FITTI REALI DI FABBRICATI	RS	9.953,18	122	6.524,09	3.603,84	10.127,93	174,75	
	CP	34.399,10		19.312,41	15.344,05	34.656,46	257,36	
	T	44.352,28		25.836,50	18.947,89	44.784,39		
Cod. 3020383 RISORSA 383 FITTI REALI DI FABBRICATI - SUBLOCAZIONE DI IMMOBILI PER SERVIZI SOCIO-ASSIST.	RS	16.512,38	123	16.512,38		16.512,38		
	CP	18.211,65		1.501,12	16.710,53	18.211,65		
	T	34.724,03		18.013,50	16.710,53	34.724,03		
Cod. 3020389 RISORSA 389 PROVENTI PER L'USO DI ATTREZZATURE DI PROPRIETA' COMUNALE (PALCHI, GAZEBO, TENSOSTRUTTURAZIONE, ECC.)	RS		124					
	CP							
	T							
Cod. 3020390 RISORSA 390 PROVENTI DERIVANTI DALLA CONCESSIONE DI BACHECHE COMUNALI	RS		125					
	CP	1.404,00		1.404,00		1.404,00		
	T	1.404,00		1.404,00		1.404,00		
Cod. 3020398 RISORSA 398 CENSI, CANONI, LIVELLI ED ALTRE PRESTAZIONI ATTIVE	RS	250,00	126	200,00	50,00	250,00		
	CP	550,00		392,70	224,40	617,10	67,10	
	T	800,00		592,70	274,40	867,10		
TOTALE CATEGORIA 2^	RS	26.715,56		23.236,47	3.653,84	26.890,31	174,75	
	CP	181.182,60		162.520,48	32.278,98	194.799,46	13.616,86	
	T	207.898,16		185.756,95	35.932,82	221.689,77		
CATEGORIA 3^ ----- INTERESSI SU ANTICIPAZIONI E CREDITI								
Cod. 3030418 RISORSA 418 INTERESSI SU RITARDATA RISCOSSIONE SU IMPOSTE, TASSE ED ALTRE ENTRATE COMUNALI	RS	18.505,91	127	611,22	17.871,56	18.482,78	-23,13	
	CP	11.000,00		6.235,19	3.560,19	9.795,38	-1.204,62	
	T	29.505,91		6.846,41	21.431,75	28.278,16		
Cod. 3030420 RISORSA 420 INTERESSI ATTIVI SU FONDI A DEPOSITO FRUTTIFERO	RS	918,70	128	921,20		921,20	2,50	
	CP	5.000,00		3.161,78	2.543,56	5.705,34	705,34	
	T	5.918,70		4.082,98	2.543,56	6.626,54		
TOTALE CATEGORIA 3^	RS	19.424,61		1.532,42	17.871,56	19.403,98	-20,63	
	CP	16.000,00		9.396,97	6.103,75	15.500,72	-499,28	
	T	35.424,61		10.929,39	23.975,31	34.904,70		

DESCRIZIONE	RS CP T	Residui conserv. e Stanziamenti Def. di Bilancio	Numero di riferi mento allo svolgi mento	Conto Tesoriere	Determin. Residui	Accertamenti	Maggiori o Minori Entrate
		Residui (A)		Riscossioni	Res. da riportare	Residui (D=B+C)	(E=D-A) (E=A-D)
				Residui (B)	Residui (C)		
				Competenza (F)	Competenza (G)		
Totale (M)	Totale (N)	Res. 31/12 (O=C+H)	Acc. 31/12 (P=D+I)				
Cod. 3050459 RISORSA 459 RIMBORSO SPESA QUOTA A CARICO ATTIVITA' IMPRENDITORIALI PER INCENTIVO OCCUPAZIONALE GIOVA= NILE	RS		135				
	CP	6.400,00		4.041,52		4.041,52	-2.358,48
	T	6.400,00		4.041,52		4.041,52	
Cod. 3050460 RISORSA 460 RECUPERO ASSEGNI AL PERSONALE PER ASTENSIONE DAL LAVORO	RS		136				
	CP	1.200,00					-1.200,00
	T	1.200,00					
Cod. 3050461 RISORSA 461 RECUPERO DANNI DA COMPAGNIE DI ASSICURAZIONE	RS		137				
	CP	5.200,00					-5.200,00
	T	5.200,00					
Cod. 3050462 RISORSA 462 CONCORSO DEI COMUNI NELLE SPE= SE PER IL FUNZIONAMENTO DELLA S.E.CI.	RS	25.079,63	138	22.395,11	2.684,52	25.079,63	
	CP	12.000,00			9.441,80	9.441,80	-2.558,20
	T	37.079,63		22.395,11	12.126,32	34.521,43	
Cod. 3050468 RISORSA 468 CONCORSO DELLE FAMIGLIE NELLE SPESE PER TRASPORTI SCOLASTICI	RS	16.741,30	139	1.654,34	15.568,83	17.223,17	481,87
	CP	44.544,09		32.123,63	6.922,03	39.045,66	-5.498,43
	T	61.285,39		33.777,97	22.490,86	56.268,83	
Cod. 3050469 RISORSA 469 CONCORSO DELLE FAMIGLIE NELLE SPESE PER TRASPORTO SCOLASTICO ANNO 1991 E PRECEDENTI	RS	140,74	140		140,74	140,74	
	CP						
	T	140,74			140,74	140,74	
Cod. 3050473 RISORSA 473 RIMBORSO SPESA TABELLE PASSI CARRABILI	RS		141				
	CP	750,00					-750,00
	T	750,00					
Cod. 3050477 RISORSA 477 RIMBORSO DAL COMUNE DI CANTIA= NO QUOTA SPESA SEGRETARIO CO= MUNALE IN CONVENZIONE	RS	11.784,39	142	11.784,39		11.784,39	
	CP	8.765,95		8.760,78	5,17	8.765,95	
	T	20.550,34		20.545,17	5,17	20.550,34	
TOTALE CATEGORIA 5^	RS	67.501,70		37.014,51	30.969,06	67.983,57	481,87
	CP	106.110,04		64.021,85	16.793,79	80.815,64	-25.294,40
	T	173.611,74		101.036,36	47.762,85	148.799,21	

DESCRIZIONE	RS CP T	Residui conserv. e Stanziamenti Def. di Bilancio	Numero di riferi- mento allo svolgi- mento	Conto Tesoriere	Determin. Residui	Accertamenti	Maggiori o Minori Entrate
				Riscossioni	Res. da riportare		
		Residui (A)		Residui (B)	Residui (C)	Residui (D=B+C)	(E=D-A) (E=A-D)
		Competenza (F)		Competenza (G)	Competenza (H)	Compet. (I=C+H)	(L=I-F) (L=F-I)
Totale (M)	Totale (N)	Res. 31/12 (O=C+H)	Acc. 31/12 (P=D+I)				
RIASSUNTO DEL TITOLO III *****							
ENTRATE EXTRATRIEBUTARIE							
CATEGORIA 1^ -----							
PROVENTI DEI SERVIZI PUBBLICI	RS	728.886,31		428.616,71	331.752,24	760.368,95	31.482,64
	CP	1.806.609,57		1.143.430,15	290.173,52	1.433.603,67	-373.005,90
	T	2.535.495,88		1.572.046,86	621.925,76	2.193.972,62	
CATEGORIA 2^ -----							
PROVENTI DEI BENI DELL'ENTE	RS	26.715,56		23.236,47	3.653,84	26.890,31	174,75
	CP	181.182,60		162.520,48	32.278,98	194.799,46	13.616,86
	T	207.898,16		185.756,95	35.932,82	221.689,77	
CATEGORIA 3^ -----							
INTERESSI SU ANTICIPAZIONI E CREDITI	RS	19.424,61		1.532,42	17.871,56	19.403,98	-20,63
	CP	16.000,00		9.396,97	6.103,75	15.500,72	-499,28
	T	35.424,61		10.929,39	23.975,31	34.904,70	
CATEGORIA 4^ -----							
UTILI NETTI DELLE AZIENDE SPE- CIALI E PARTECIPATE, DIVIDENDI DI SOCIETA'	RS						
	CP	10.145,44		10.145,44		10.145,44	
	T	10.145,44		10.145,44		10.145,44	
CATEGORIA 5^ -----							
PROVENTI DIVERSI	RS	67.501,70		37.014,51	30.969,06	67.983,57	481,87
	CP	106.110,04		64.021,85	16.793,79	80.815,64	-25.294,40
	T	173.611,74		101.036,36	47.762,85	148.799,21	
TOTALE DEL TITOLO III							
	RS	842.528,18		490.400,11	384.246,70	874.646,81	32.118,63
	CP	2.120.047,65		1.389.514,89	345.350,04	1.734.864,93	-385.182,72
	T	2.962.575,83		1.879.915,00	729.596,74	2.609.511,74	

DESCRIZIONE	Residui conserv. e Stanziamenti Def. di Bilancio		Numero di riferi-mento allo svolgi-mento	Conto Tesoriera	Determin. Residui	Accertamenti	Maggiori o Minori Entrate				
	RS	Residui (A)		Riscossioni	Res. da riportare		Residui (D=B+C)	(E=D-A)	(E=A-D)		
				CP	Competenza (F)	Residui (B)		Residui (C)	Compet. (I=G+H)	(L=I-F)	(L=F-I)
						Totale (M)		Totale (N)		Res. 31/12 (C=C+H)	Acc. 31/12 (P=D+I)
TITOLO IV											
ENTRATE DERIVANTI DA ALIENAZIONI, DA TRASFERIMENTI DI CAPITALE E DA RISCOSSIONE DI CREDITI											
CATEGORIA 1^											

ALIENAZIONE DI BENI PATRIMONIALI											
Cod. 4010520 RISORSA 520	RS		143								
ALIENAZIONE DI BENI MOBILI ED OGGETTI FUORI USO	CP			1.200,00		1.200,00		1.200,00			
	T			1.200,00		1.200,00					
Cod. 4010522 RISORSA 522	RS		144								
ALIENAZIONE DI FABBRICATI	CP	40.000,00						-40.000,00			
	T	40.000,00									
Cod. 4010524 RISORSA 524	RS	516,46	145		516,46	516,46					
ALIENAZIONE DI TERRENI	CP	20.000,00						-20.000,00			
	T	20.516,46			516,46	516,46					
Cod. 4010536 RISORSA 536	RS	1.200,00	146		1.200,00	1.200,00					
PROVENTI DALLE CONCESSIONI CIMITERIALI	CP										
	T	1.200,00			1.200,00	1.200,00					
TOTALE CATEGORIA 1^	RS	1.716,46			1.716,46	1.716,46					
	CP	60.000,00		1.200,00		1.200,00		-58.800,00			
	T	61.716,46		1.200,00	1.716,46	2.916,46					
CATEGORIA 3^											

TRASFERIMENTI DI CAPITALE DALLA REGIONE											
Cod. 4030541 RISORSA 541	RS	72.000,00	147		72.000,00	72.000,00					
CONTRIBUTO REGIONALE PER FINANZ. INTERVENTI DI RIPRISTINO INFRASTRUTTURE CONNESSE ALLE ATTIVITA' AGRICOLE-ART. 5, COMMA 6, DLGS 102/2004	CP										
	T	72.000,00			72.000,00	72.000,00					

DESCRIZIONE	RS CP T	Residui conserv. e Stanziamenti Def. di Bilancio	Numero di riferi mento allo svolgi mento	Conto Tesoriere	Determin. Residui	Accertamenti	Maggiori o Minori Entrate
		Residui (A)		Riscossioni	Res. da riportare	Residui (D=B+C)	(E=D-A) (E=A-D)
				Residui (B)	Residui (C)		
				Competenza (G)	Competenza (H)		
Totale (M)	Totale (N)	Res. 31/12 (C=C+H)	Acc. 31/12 (P=D+I)				
Cod. 4030545 RISORSA 545 CONTRIBUTO REGIONALE PER RE= STAURO AFFRESCHI/DIPINTI CON= VENTO MM.CO-ISTITUTO ARSE= NI-RICOVERO SANT'ANTONIO DAN= NEGGIATI DA INFILTRAZIONI DI ACQUA PIOVANA - L.R	RS	12.465,75	148		12.465,75	12.465,75	
	CP						
	T	12.465,75				12.465,75	12.465,75
Cod. 4030548 RISORSA 548 CONTRIBUTO REGIONALE PER LAVO= RI DI RECUPERO EDIFICIO STA= ZIONE FERROVIARIA	RS	22.294,00	149	22.294,00		22.294,00	
	CP						
	T	22.294,00			22.294,00		22.294,00
Cod. 4030549 RISORSA 549 CONTRIBUTO REGIONALE PER LAVO= RI DI SISTEMAZIONE VIARIA, AR= REDO URBANO - SVI= LUPPO DEI CENTRI COMMERCIALI NATURALI	RS	70.000,00	150		70.000,00	70.000,00	
	CP						
	T	70.000,00				70.000,00	70.000,00
Cod. 4030558 RISORSA 558 CONTRIBUTO REGIONALE PER LAVO= RI DI ADEGUAMENTO ALLE NORMA= TIVE VIGENTI DEL COMPLESSO SCOLASTICO DELLA SCUOLA MEDIA	RS	26.635,04	151		26.635,04	26.635,04	
	CP	56.099,40			56.099,40	56.099,40	
	T	82.734,44			82.734,44	82.734,44	
Cod. 4030559 RISORSA 559 CONTRIBUTO REGIONALE PER L'AC= QUISTO DI UN AUTOBUS INTERUR= BANO PER TRA= SPORTO PUBBLICO LOCALE	RS	105.000,00	152	93.000,00		93.000,00	-12.000,00
	CP						
	T	105.000,00			93.000,00		93.000,00
Cod. 4030561 RISORSA 561 CONTRIBUTO REGIONALE PER RI= QUALIFICAZIONE AMBIENTALE - A= CUSTICA ED ENER= GETICA DELLA PALESTRA DELLA SCUOLA ELEMENTARE	RS	27.357,20	153		27.357,20	27.357,20	
	CP						
	T	27.357,20				27.357,20	27.357,20
Cod. 4030562 RISORSA 562 CONTRIBUTO REGIONALE SISTEMA= ZIONE EDIFICIO EX CARCERE MAN= DAMENTALE	RS	26.077,52	154		26.077,52	26.077,52	
	CP						
	T	26.077,52				26.077,52	26.077,52

DESCRIZIONE	RS CP T	Residui conserv. e Stanziamenti Def. di Bilancio	Numero di riferi- mento allo svolgi- mento	Conto Tesoriere	Determin.Residui	Accertamenti	Maggiori o Minori Entrate			
		Residui (A)		Riscossioni	Res.da riportare	Residui (D=B+C)	(E=D-A)	(E=A-D)		
				Residui (B)	Residui (C)		Compet. (I=G+H)	(I=I-F)	(I=F-I)	
				Competenza (F)	Competenza (G)					Competenza (H)
				Totale (M)	Totale (N)					Res.31/12 (O=C+H)
Cod. 4030566 RISORSA 566 CONTRIBUTO REGIONALE PER AC- QUISTO ATTREZZATURE PER LA PROTEZIONE CIVILE	RS CP T		155							
		6.400,00			6.400,00	6.400,00				
		6.400,00			6.400,00	6.400,00				
Cod. 4030572 RISORSA 572 CONTRIBUTO REGIONALE PER SI- STEMAZIONE VIE INTERNE CENTRO ABITATO FRAZIONE MONTEVECCHIO	RS CP T		156							
		50.000,00			50.000,00	50.000,00				
		50.000,00			50.000,00	50.000,00				
Cod. 4030575 RISORSA 575 CONTRIBUTO REGIONALE PER LAVO- RI DI RIPRISTINO DANNI SISMA 1997 EX CHIESA SAN ROCCO	RS CP T		157							
		82.935,00			82.935,00	82.935,00				
		82.935,00			82.935,00	82.935,00				
Cod. 4030576 RISORSA 576 CONTRIBUTO REGIONALE PER IN- TERVENTI PER LA TUTELA E RI- QUALIFICAZIONE AMBIENTALE	RS CP T		158							
		27.138,36		14.569,18	12.569,18	27.138,36				
		27.138,36		14.569,18	12.569,18	27.138,36				
Cod. 4030577 RISORSA 577 CONTRIBUTO REGIONALE PER LAVO- RI DI AMPLIAMENTO MUSEO BRONZI DORATI	RS CP T		159							
		105.000,00		36.075,01	68.924,99	105.000,00				
		105.000,00		36.075,01	68.924,99	105.000,00				
Cod. 4030580 RISORSA 580 CONTRIBUTO REGIONALE PER IN- TERVENTI DIRETTI A FRONTEGGIA- RE I DANNI EVENTO SISMICO DEL 26/9/97-SEDE STRADALE MONTE- VECCHIO	RS CP T		160							
		8.060,64			8.060,64	8.060,64				
		8.060,64			8.060,64	8.060,64				
Cod. 4030582 RISORSA 582 CONTRIBUTO REGIONALE PER LAVO- RI DI RIPRISTINO DANNI SISMA 1997 DEL FABBRICATO COMUNALE DI VIA FORO VALERIO	RS CP T		161							
		227.240,00			227.240,00	227.240,00				
		227.240,00			227.240,00	227.240,00				
Cod. 4030584 RISORSA 584 CONTRIBUTO REGIONALE PER LAVO- RI DI RIPRISTINO DANNI SISMA 1997 PALAZZO MALATESTA	RS CP T		162							
		637.824,27			637.824,27	637.824,27				
		637.824,27			637.824,27	637.824,27				
Cod. 4030585 RISORSA 585 CONTRIBUTO REGIONALE PER LAVO- RI DI RIPRISTINO DANNI SISMA 1997 TORRE CIVICA	RS CP T		163							
		100.760,96			100.760,96	100.760,96				
		100.760,96			100.760,96	100.760,96				

DESCRIZIONE	RS CP T	Residui conserv. e Stanziamenti Def. di Bilancio	Numero di riferi mento allo svolgi mento	Conto Tesoriere	Determin.Residui	Accertamenti	Maggiori o Minori Entrate
				Riscossioni	Res.da riportare		
		Residui (A)		Residui (B)	Residui (C)	Residui (D=B+C)	(E=D-A) (E=A-D)
		Competenza (F)		Competenza (G)	Competenza (H)	Compst. (I=G+H)	(L=I-F) (L=F-I)
Totale (M)	Totale (N)	Res.31/12 (O=C+H)	Acc.31/12 (P=D+I)				
TOTALE CATEGORIA 3^	RS CP T	1.573.650,38 89.637,76 1.663.288,14		151.369,01 14.569,18 165.938,19	1.410.281,37 75.068,58 1.485.349,95	1.561.650,38 89.637,76 1.651.288,14	-12.000,00
CATEGORIA 4^ ----- TRASFERIMENTI DI CAPITALE DA ALTRI ENTI DEL SETTORE PUBBLI- CO							
Cod. 4040555 RISORSA 555 CONTRIBUTO PROVINCIALE PER LA= VORI DI RECUPERO EDIFICIO STA= ZIONE FERROVIARIA	RS CP T	20.000,00 20.000,00	164	19.642,00 19.642,00		19.642,00 19.642,00	-358,00
Cod. 4040586 RISORSA 586 CONTRIBUTO DELLA PROVINCIA PER ACQUISTO DI UN LEGGIO MULTIME= DIALE PER MUSEO-B IBLIOTECA- FONDI L.R. 75/1997	RS CP T	1.000,00 1.000,00	165	1.000,00 1.000,00		1.000,00 1.000,00	
Cod. 4040594 RISORSA 594 CONTRIBUTO DELLA PROVINCIA PER LAVORI DI SISTEMAZIONE VIE CENTRO ABITATO E CONSO= LIDAMENTO MURO DI CONTENIMENTO FRAZIONE MONTESECCO	RS CP T	50.000,00 50.000,00	166		50.000,00 50.000,00	50.000,00 50.000,00	
TOTALE CATEGORIA 4^	RS CP T	21.000,00 50.000,00 71.000,00		20.642,00 20.642,00		20.642,00 50.000,00 70.642,00	-358,00
CATEGORIA 5^ ----- TRASFERIMENTI DI CAPITALE DA ALTRI SOGGETTI							
Cod. 4050565 RISORSA 565 CONTRIBUTI DA IMPRESE PER RE= STAURO AFFRESCHI/DIPINTI CON= VENTO MM.OO-ISTITUTO ARSE= NI-RICOVERO SANT'ANTONIO DAN= NEGGIATI DA INFILTRAZIONI DI ACQUA PIOVANA	RS CP T	11.715,75 11.715,75	167	5.250,00 5.250,00	6.465,75 6.465,75	11.715,75 11.715,75	

DESCRIZIONE	RS CP T	Residui conserv. e Stanziamenti Def. di Bilancio	Numero di riferi- mento allo svolgi- mento	Conto Tesoriere	Determin. Residui	Accertamenti	Maggiori o Minori Entrate		
				Riscossioni	Res. da riportare				
				Residui (A)	Residui (B)	Residui (C)	Residui (D=B+C)	(E=D-A)	(E=A-D)
				Competenza (F)	Competenza (G)	Competenza (H)	Compet. (I=C+H)	(L=I-F)	(L=F-I)
Totale (M)	Totale (N)	Res. 31/12 (O=C+H)	Acc. 31/12 (P=D+I)						
Cod. 4050599 RISORSA 599 PROVENTI DERIVANTI DA OBLAZIO- NI PER SPESE DI DEMOLIZIONE O= PERE NON SANABILI E RIQUILIF. URB. E AMB. - L.R. 23/04	RS CP T		168					-10.000,00	
Cod. 4050600 RISORSA 600 PROVENTI DERIVANTI DAL RILA- SCIO CONCESSIONI EDILIZIE, O= NERI URBANIZZAZIONE, COSTO CO- STRUZIONE L.10/977	RS CP T	3.945,71 215.000,00 218.945,71	169	3.938,58 120.880,32 124.818,90	7,13 7,13	3.945,71 120.880,32 124.826,03		-94.119,68	
Cod. 4050601 RISORSA 601 INDENNITA' RISARCITORIA PER O= PERE ABUSIVE REALIZZATE NELLE AREE SOTTOPOSTE A VINCOLO	RS CP T	20.000,00 20.000,00	170	516,45 516,45		516,45 516,45		-19.483,55	
Cod. 4050603 RISORSA 603 PROVENTI MONETIZZAZIONE AREE IN MANCANZA DI FATTISPECIE DA DESTINARE AGLI STANDARD PREVI- STI DAL PIANO CASA DELLA RE- GIONE MARCHE - L.R. 8/10/ 2009, N. 22	RS CP T	20.000,00 20.000,00	171	7.525,00 7.525,00		7.525,00 7.525,00		-12.475,00	
TOTALE CATEGORIA 5^	RS CP T	15.661,46 265.000,00 280.661,46		9.188,58 128.921,77 138.110,35	6.472,88 6.472,88	15.661,46 128.921,77 144.583,23		-136.078,23	
CATEGORIA 6^ ----- RISCOSSIONE DI CREDITI									
Cod. 4060642 RISORSA 642 REINCAMERAMENTO SOMME DEPOSI- TATE CON VINCOLO DI DESTINA- ZIONE	RS CP T	258.228,45 258.228,45	172					-258.228,45	
TOTALE CATEGORIA 6^	RS CP T	258.228,45 258.228,45						-258.228,45	

DESCRIZIONE		Residui conserv. e Stanziamenti Def. di Bilancio	Numero di riferi-mento allo svolgi-mento	Conto Tesoriere	Determin.Residui	Accertamenti	Maggiori o Minori Entrate
				Riscossioni	Res.da riportare		
		RS Residui (A)		Residui (B)	Residui (C)	Residui (D=B+C)	(E=D-A) (E=A-D)
		CP Competenza (F)		Competenza (G)	Competenza (H)	Compet. (I=G+H)	(L=I-F) (L=F-I)
T Totale (M)	Totale (N)	Res.31/12 (O=C+H)	Acc.31/12 (P=D+I)				
RIASSUNTO DEL TITOLO IV *****							
ENTRATE DERIVANTI DA ALIENA- ZIONI, DA TRASFERIMENTI DI CA= PITALE E DA RISCOSSIONE DI CREDITI							
CATEGORIA 1^ -----							
ALIENAZIONE DI BENI PATRIMO= NIALI	RS	1.716,46			1.716,46	1.716,46	
	CP	60.000,00		1.200,00		1.200,00	-58.800,00
	T	61.716,46		1.200,00	1.716,46	2.916,46	
CATEGORIA 3^ -----							
TRASFERIMENTI DI CAPITALE DAL= LA REGIONE	RS	1.573.650,38		151.369,01	1.410.281,37	1.561.650,38	-12.000,00
	CP	89.637,76		14.569,18	75.068,58	89.637,76	
	T	1.663.288,14		165.938,19	1.485.349,95	1.651.288,14	
CATEGORIA 4^ -----							
TRASFERIMENTI DI CAPITALE DA ALTRI ENTI DEL SETTORE PUBBLI= CO	RS	21.000,00		20.642,00		20.642,00	-358,00
	CP	50.000,00			50.000,00	50.000,00	
	T	71.000,00		20.642,00	50.000,00	70.642,00	
CATEGORIA 5^ -----							
TRASFERIMENTI DI CAPITALE DA ALTRI SOGGETTI	RS	15.661,46		9.188,58	6.472,88	15.661,46	
	CP	265.000,00		128.921,77		128.921,77	-136.078,23
	T	280.661,46		138.110,35	6.472,88	144.583,23	
CATEGORIA 6^ -----							
RISCOSSIONE DI CREDITI	RS						
	CP	258.228,45					-258.228,45
	T	258.228,45					
TOTALE DEL TITOLO IV							
	RS	1.612.028,30		181.199,59	1.418.470,71	1.599.670,30	-12.358,00
	CP	722.866,21		144.690,95	125.068,58	269.759,53	-453.106,68
	T	2.334.894,51		325.890,54	1.543.539,29	1.869.429,83	

DESCRIZIONE		Residui conserv. e Stanziamenti Def. di Bilancio	Numero di riferi-mento allo svolgi-mento	Conto Tesoriere	Determin.Residui	Accertamenti	Maggiori o Minori Entrate	
		RS		Riscossioni	Res.da riportare			Residui (D=B+C)
				Residui (A)	Residui (B)	Residui (C)		
				CP	Competenza (G)	Competenza (H)	Compet. (I=G+H)	
T	Totale (M)	Totale (N)	Res.31/12 (O=C+H)	Acc.31/12 (P=D+I)				
TITOLO V								
ENTRATE DERIVANTI DA ACCENSIONE DI PRESTITI								
CATEGORIA 3^								

ASSUNZIONE DI MUTUI E PRESTITI								
Cod. 5030652 RISORSA 652	RS	850.799,77	173	268.736,68	581.766,79	850.503,47	-296,30	
ACCENSIONE DI PRESTITI PER FINANZIAMENTO DI OPERE PUBBLICHE	CP	378.698,69			171.549,59	171.549,59	-207.149,10	
	T	1.229.498,46		268.736,68	753.316,38	1.022.053,06		
Cod. 5030660 RISORSA 660	RS	122,77	174		122,77	122,77		
ACCENSIONE DI PRESTITI PER ACQUISTO BENI MOBILI MACCHINE E ATTREZZATURE TECNICO-SCIENTIFICHE	CP							
	T	122,77			122,77	122,77		
TOTALE CATEGORIA 3^	RS	850.922,54		268.736,68	581.889,56	850.626,24	-296,30	
	CP	378.698,69			171.549,59	171.549,59	-207.149,10	
	T	1.229.621,23		268.736,68	753.439,15	1.022.175,83		

DESCRIZIONE		Residui conserv. e Stanziamenti Def. di Bilancio	Numero di riferi-mento allo svolgi-mento	Conto Tesoriere	Determin.Residui	Accertamenti	Maggiori o Minori Entrate	
				Riscossioni	Res.da riportare			
		RS		Residui (A)	Residui (B)	Residui (C)	Residui (D=B+C)	(E=D-A) (E=A-D)
		CP		Competanza (F)	Competenza (G)	Competenza (H)	Compet. (I=G+H)	(I=I-F) (I=F-I)
T	Totale (M)	Totale (N)	Res.31/12 (O=C+H)	Acc.31/12 (P=D+I)				
RIASSUNTO DEL TITOLO V *****								
ENTRATE DERIVANTI DA ACCENSIO- NE DI PRESTITI								
CATEGORIA 3^ -----								
ASSUNZIONE DI MUTUI E PRESTITI	RS	850.922,54		268.736,68	581.889,56	850.626,24	-296,30	
	CP	378.698,69			171.549,59	171.549,59	-207.149,10	
	T	1.229.621,23		268.736,68	753.439,15	1.022.175,83		
TOTALE DEL TITOLO V	RS	850.922,54		268.736,68	581.889,56	850.626,24	-296,30	
	CP	378.698,69			171.549,59	171.549,59	-207.149,10	
	T	1.229.621,23		268.736,68	753.439,15	1.022.175,83		


DESCRIZIONE		Residui conserv. e Stanziamenti Def. di Bilancio	Numero di riferi-mento allo svolgi-mento	Conto Tesoriere	Determin.Residui	Accertamenti	Maggiori o Minori Entrate			
		RS		Riscossioni	Res.da riportare		Residui (D=B+C)	(E=D-A)	(F=A-D)	
				Residui (A)	Residui (B)	Residui (C)		Compet. (I=G+H)	(I=I-F)	(L=F-I)
				CP	Competenza (G)	Competenza (H)				
T	Totale (M)	Totale (N)	Res.31/12 (C=C+H)	Acc.31/12 (P=D+I)						
TITOLO VI										
ENTRATE DA SERVIZI PER CONTO DI TERZI										
Cod. 6010000 CAP. TERZI 1	RS	11.198,83	175	4.289,92	6.908,91	11.198,83				
RITENUTE PREVIDENZIALI E ASSI- STENZIALI AL PERSONALE	CP	260.000,00		164.806,06		164.806,06		-95.193,94		
	T	271.198,83		169.095,98	6.908,91	176.004,89				
Cod. 6020000 CAP. TERZI 2	RS		176							
RITENUTE ERARIALI	CP	520.000,00		329.284,18		329.284,18		-190.715,82		
	T	520.000,00		329.284,18		329.284,18				
Cod. 6030000 CAP. TERZI 3	RS		177							
ALTRE RITENUTE AL PERSONALE PER CONTO DI TERZI	CP	42.000,00		16.031,09		16.031,09		-25.968,91		
	T	42.000,00		16.031,09		16.031,09				
Cod. 6040000 CAP. TERZI 4	RS	8.692,29	178		8.692,29	8.692,29				
DEPOSITI CAUZIONALI	CP	26.000,00						-26.000,00		
	T	34.692,29			8.692,29	8.692,29				
Cod. 6050000 CAP. TERZI 5	RS	2.354.415,85	179	5.413,11	2.347.374,74	2.352.787,85		-1.628,00		
RIMBORSO SPESE PER SERVIZI PER CONTO DI TERZI	CP	360.000,00		53.165,44	71.225,91	124.391,35		-235.608,65		
	T	2.714.415,85		58.578,55	2.418.600,65	2.477.179,20				
Cod. 6060000 CAP. TERZI 6	RS	5.200,00	180	5.200,00		5.200,00				
RIMBORSO DI ANTICIPAZIONE DI FONDI PER IL SERVIZIO ECONOMA- TO	CP	10.000,00			5.200,00	5.200,00		-4.800,00		
	T	15.200,00		5.200,00	5.200,00	10.400,00				
Cod. 6070000 CAP. TERZI 7	RS		181							
DEPOSITI PER SPESE CONTRATTUA- LI	CP	1.600,00						-1.600,00		
	T	1.600,00								
TOTALE DEL TITOLO VI	RS	2.379.506,97		14.903,03	2.362.975,94	2.377.878,97		-1.628,00		
	CP	1.219.600,00		563.286,77	76.425,91	639.712,68		-579.887,32		
	T	3.599.106,97		578.189,80	2.439.401,85	3.017.591,65				

DESCRIZIONE		Residui conserv. e Stanziamenti Def. di Bilancio	Conto Tesoriere	Determin. Residui	Accertamenti	Maggiori o Minori Entrate	
			Riscossioni	Res. da riportare			
		RS	Residui (A)	Residui (B)	Residui (C)	Residui (D=B+C)	(E=D-A) (E=A-D)
		CP	Competenza (F)	Competenza (G)	Competenza (H)	Compet. (I=G+H)	(L=I-F) (L=F-I)
		T	Totale (M)	Totale (N)	Res. 31/12 (O=C+H)	Acc. 31/12 (P=D+I)	
RIEPILOGO TITOLI *****							
<u>TITOLO I</u>							
ENTRATE TRIBUTARIE	RS	856.221,32	655.419,51	194.542,22	849.961,73	-6.259,59	
	CP	2.928.185,60	2.316.892,85	642.814,78	2.959.707,63	31.522,03	
	T	3.784.406,92	2.972.312,36	837.357,00	3.809.669,36		
<u>TITOLO II</u>							
ENTRATE DERIVANTI DA CONTRIBU- TI E TRASFERIMENTI CORRENTI DELLO STATO, DELLA REGIONE E DI ALTRI ENTI PUBBLICI ANCHE IN RAPPORTO ALL'ESERCIZIO DI FUNZIONI DELEGATE DALLA REGIO- NE	RS	2.128.985,78	384.101,86	1.757.090,31	2.141.192,17	12.206,39	
	CP	772.387,33	300.945,58	388.542,11	689.487,69	-82.899,64	
	T	2.901.373,11	685.047,44	2.145.632,42	2.830.679,86		
<u>TITOLO III</u>							
ENTRATE EXTRATRIBUTARIE	RS	842.528,18	490.400,11	384.246,70	874.646,81	32.118,63	
	CP	2.120.047,65	1.389.514,89	345.350,04	1.734.864,93	-385.182,72	
	T	2.962.575,83	1.879.915,00	729.596,74	2.609.511,74		
<u>TITOLO IV</u>							
ENTRATE DERIVANTI DA ALIENA- ZIONI, DA TRASFERIMENTI DI CA- PITALE E DA RISCOSSIONE DI CREDITI	RS	1.612.028,30	181.199,59	1.418.470,71	1.599.670,30	-12.358,00	
	CP	722.866,21	144.690,95	125.068,58	269.759,53	-453.106,68	
	T	2.334.894,51	325.890,54	1.543.539,29	1.869.429,83		
<u>TITOLO V</u>							
ENTRATE DERIVANTI DA ACCENSIO- NE DI PRESTITI	RS	850.922,54	268.736,68	581.889,56	850.626,24	-296,30	
	CP	378.698,69		171.549,59	171.549,59	-207.149,10	
	T	1.229.621,23	268.736,68	753.439,15	1.022.175,83		
<u>TITOLO VI</u>							
ENTRATE DA SERVIZI PER CONTO DI TERZI	RS	2.379.506,97	14.903,03	2.362.975,94	2.377.878,97	-1.628,00	
	CP	1.219.600,00	563.286,77	76.425,91	639.712,68	-579.887,32	
	T	3.599.106,97	578.189,80	2.439.401,85	3.017.591,65		

DESCRIZIONE	Residui conserv. e Stanziamenti Def. di Bilancio		Conto Tesoriere	Determin. Residui	Accertamenti	Maggiori o Minori Entrate
			Riscossioni	Res. da riportare		
	RS	Residui (A)	Residui (B)	Residui (C)	Residui (D=B+C)	(E=D-A) (E=A-D)
	CP	Competenza (F)	Competenza (G)	Competenza (H)	Compet. (I=G+H)	(L=I-F) (L=F-I)
	T	Totale (M)	Totale (N)	Res. 31/12 (O=C+H)	Acc. 31/12 (P=D+I)	
TOTALE GENERALE	RS	8.670.193,09	1.994.760,78	6.699.215,44	8.693.976,22	23.783,13
	CP	8.141.785,48	4.715.331,04	1.749.751,01	6.465.082,05	-1.676.703,43
	T	16.811.978,57	6.710.091,82	8.448.966,45	15.159.058,27	
AVANZO DI AMMINISTRAZIONE		108.765,94				
FONDO DI CASSA al 1^ Gennaio		1.112.744,05				
TOTALE GENERALE DELLE ENTRATE	RS	9.782.937,14	1.994.760,78	6.699.215,44	8.693.976,22	23.783,13
	CP	8.250.551,42	4.715.331,04	1.749.751,01	6.465.082,05	-1.676.703,43
	T	18.033.488,56	6.710.091,82	8.448.966,45	15.159.058,27	


IL SEGRETARIO

Gagliesi Dott. Vincenzo



IL RAPPRESENTANTE LEGALE

Baldelli Dott. Francesco




IL RESPONSABILE DEL SERVIZIO FINANZIARIO

Capofondi-Rag. Verardo

IL SEGRETARIO COMUNALE

(Dr. Vincenzo Gagliesi)




Comune di PERGOLA

Provincia di : PU

CONTO DI BILANCIO

GESTIONE DELLE SPESE Anno 2011

Sintetico

DESCRIZIONE	RS CP T	Residui conserv. e Stanziamenti Def. di Bilancio	Numero di riferi- mento allo svolgi- mento	Conto Tesoriere	Determin.Residui	Impegni	Minori Residui o Economie			
		Residui (A)		Pagamenti	Res.da riportare		Residui (D=B+C)	(E=D-A)	(E=A-D)	
				Competenza (F)	Residui (B)	Residui (C)		Compet. (I=G+H)	(L=I-F)	(I=F-I)
					Totale (M)	Totale (N)				
TITOLO I										
SPESE CORRENTI										
FUNZIONE 01										

FUNZIONI GENERALI DI AMMINI- STRAZIONE, DI GESTIONE E DI CONTROLLO										
SERVIZIO 01 01										

ORGANI ISTITUZIONALI, PARTECI- PAZIONE E DECENTRAMENTO										
Cod. 1010102 INTERVENTO 2	RS	1.110,64	1	1.078,64		1.078,64		-32,00		
ACQUISTO DI BENI DI CONSUMO E= /O DI MATERIE PRIME	CP	3.426,92		2.730,15	667,01	3.397,16		-29,76		
	T	4.537,56		3.808,79	667,01	4.475,80				
Cod. 1010103 INTERVENTO 3	RS	26.235,21	2	17.728,39	7.840,36	25.568,75		-666,46		
PRESTAZIONI DI SERVIZI	CP	121.725,10		77.943,36	36.068,50	114.011,86		-7.713,24		
	T	147.960,31		95.671,75	43.908,86	139.580,61				
Cod. 1010107 INTERVENTO 7	RS		3							
IMPOSTE E TASSE	CP	6.500,00		5.726,21		5.726,21		-773,79		
	T	6.500,00		5.726,21		5.726,21				
TOTALE SERVIZIO 01 01	RS	27.345,85		18.807,03	7.840,36	26.647,39		-698,46		
	CP	131.652,02		86.399,72	36.735,51	123.135,23		-8.516,79		
	T	158.997,87		105.206,75	44.575,87	149.782,62				
SERVIZIO 01 02										

SEGRETERIA GENERALE, PERSONALE E ORGANIZZAZIONE										
Cod. 1010201 INTERVENTO 1	RS	86.688,80	4	62.287,28	19.165,72	81.453,00		-5.235,80		
PERSONALE	CP	228.170,21		205.279,36	12.519,80	217.799,16		-10.371,05		
	T	314.859,01		267.566,64	31.685,52	299.252,16				
Cod. 1010202 INTERVENTO 2	RS	8.507,49	5	8.507,49		8.507,49				
ACQUISTO DI BENI DI CONSUMO E= /O DI MATERIE PRIME	CP	24.114,66		16.956,58	6.290,74	23.247,32		-867,34		
	T	32.622,15		25.464,07	6.290,74	31.754,81				

DESCRIZIONE	RS CP T	Residui conserv. e Stanziamenti Def. di Bilancio	Numero di riferi mento allo svolgi mento	Conto Tesoriere	Determin.Residui	Impegni	Minori Residui o Economie					
		Residui (A)		Pagamenti	Res.da riportare			Residui (D=B+C)	(E=D-A) (E=A-D)			
				Residui (B)	Residui (C)							
				Competenza (F)	Competenza (G)					Competenza (H)	Compet. (I=G+H)	(L=I-F) (L=F-I)
				Totale (M)	Totale (N)					Res.31/12 (O=C+H)	Imp.31/12 (P=D+I)	
Cod. 1010203 INTERVENTO 3 PRESTAZIONI DI SERVIZI	RS CP T	42.551,88 90.065,00 132.616,88	6	20.936,23 69.612,45 90.548,68	17.474,10 19.602,30 37.076,40	38.410,33 89.214,75 127.625,08	-4.141,55 -850,25					
Cod. 1010204 INTERVENTO 4 UTILIZZO DI BENI DI TERZI	RS CP T	367,24 7.815,08 8.182,32	7	356,53 7.487,22 7.843,75	 323,55 323,55	356,53 7.810,77 8.167,30	-10,71 -4,31					
Cod. 1010205 INTERVENTO 5 TRASFERIMENTI	RS CP T	287,20 12.460,37 12.747,57	8	83,72 6.686,51 6.770,23	 5.140,34 5.140,34	83,72 11.826,85 11.910,57	-203,48 -633,52					
Cod. 1010206 INTERVENTO 6 INTERESSI PASSIVI E ONERI FI= NANZIARI DIVERSI	RS CP T	 11.357,72 11.357,72	9	 11.357,72 11.357,72		 11.357,72 11.357,72						
Cod. 1010207 INTERVENTO 7 IMPOSTE E TASSE	RS CP T	5.289,60 14.586,46 19.876,06	10	2.676,45 13.670,38 16.346,83	2.307,26 898,75 3.206,01	4.983,71 14.569,13 19.552,84	-305,89 -17,33					
TOTALE SERVIZIO 01 02	RS CP T	143.692,21 388.569,50 532.261,71		94.847,70 331.050,22 425.897,92	38.947,08 44.775,48 83.722,56	133.794,78 375.825,70 509.620,48	-9.897,43 -12.743,80					
SERVIZIO 01 03 ~~~~~ GESTIONE ECONOMICA, FINANZIA= RIA, PROGRAMMAZIONE, PROVVEDI= TORATO E CONTROLLO DI GESTIONE												
Cod. 1010301 INTERVENTO 1 PERSONALE	RS CP T	7.274,65 207.470,38 214.745,03	11	2.526,68 198.898,49 201.425,17	4.233,45 8.300,45 12.533,90	6.760,13 207.198,94 213.959,07	-514,52 -271,44					
Cod. 1010302 INTERVENTO 2 ACQUISTO DI BENI DI CONSUMO E= /O DI MATERIE PRIME	RS CP T	1.731,36 5.000,00 6.731,36	12	1.731,36 3.894,12 5.625,48	 843,20 843,20	1.731,36 4.737,32 6.468,68	-262,68					
Cod. 1010303 INTERVENTO 3 PRESTAZIONI DI SERVIZI	RS CP T	2.544,21 33.650,00 36.194,21	13	181,90 33.013,00 33.194,90	2.343,86 326,48 2.670,34	2.525,76 33.339,48 35.865,24	-18,45 -310,52					
Cod. 1010306 INTERVENTO 6 INTERESSI PASSIVI E ONERI FI= NANZIARI DIVERSI	RS CP T	 516,46 516,46	14				-516,46					

DESCRIZIONE	RS CP T	Residui conserv. e Stanziamenti Def. di Bilancio	Numero di riferi- mento allo svolgi- mento	Conto Tesoriere	Determin.Residui	Impegni	Minori Residui o Economie	
		Residui (A)		Pagamenti	Res.da riportare			
				Competenza (F)	Residui (B)	Residui (C)	Residui (D=B+C)	(E=D-A) (E=A-D)
					Totale (M)	Competenza (G)	Competenza (H)	Compet. (I=G+H)
		Totale (N)	Res.31/12(O=C+H)	Imp.31/12(P=D+I)				
Cod. 1010307 INTERVENTO 7 IMPOSTE E TASSE	RS	1.029,74	15	46,47	884,83	931,30	-98,44	
	CP	13.890,78		13.305,18	585,60	13.890,78		
	T	14.920,52		13.351,65	1.470,43	14.822,08		
TOTALE SERVIZIO 01 03	RS	12.579,96		4.486,41	7.462,14	11.948,55	-631,41	
	CP	260.527,62		249.110,79	10.055,73	259.166,52	-1.361,10	
	T	273.107,58		253.597,20	17.517,87	271.115,07		
SERVIZIO 01 04 ~~~~~ GESTIONE DELLE ENTRATE TRIBU- TARIE E SERVIZI FISCALI								
Cod. 1010401 INTERVENTO 1 PERSONALE	RS	520,67	16	309,30	192,49	501,79	-18,88	
	CP	30.526,96		29.697,36	783,81	30.481,17	-45,79	
	T	31.047,63		30.006,66	976,30	30.982,96		
Cod. 1010403 INTERVENTO 3 PRESTAZIONI DI SERVIZI	RS	117.050,72	17	9.081,42	107.969,30	117.050,72	-10.869,90	
	CP	37.452,64		18.207,02	8.375,72	26.582,74		
	T	154.503,36		27.288,44	116.345,02	143.633,46		
Cod. 1010405 INTERVENTO 5 TRASFERIMENTI	RS	3.856,20	18		3.856,20	3.856,20		
	CP				3.856,20	3.856,20		
	T	3.856,20			3.856,20	3.856,20		
Cod. 1010407 INTERVENTO 7 IMPOSTE E TASSE	RS	514,86	19	13,46	501,40	514,86	-3.242,00	
	CP	5.502,91		2.203,51	57,40	2.260,91		
	T	6.017,77		2.216,97	558,80	2.775,77		
TOTALE SERVIZIO 01 04	RS	121.942,45		9.404,18	112.519,39	121.923,57	-18,88	
	CP	73.482,51		50.107,89	9.216,93	59.324,82	-14.157,69	
	T	195.424,96		59.512,07	121.736,32	181.248,39		
SERVIZIO 01 05 ~~~~~ GESTIONE DEI BENI DEMANIALI E PATRIMONIALI								
Cod. 1010502 INTERVENTO 2 ACQUISTO DI BENI DI CONSUMO E= /O DI MATERIE PRIME	RS	1.023,06	20	1.023,06		1.023,06	-0,50	
	CP	1.300,00		864,50	435,00	1.299,50		
	T	2.323,06		1.887,56	435,00	2.322,56		

DESCRIZIONE	RS CP T	Residui conserv. e Stanziamenti Def. di Bilancio	Numero di riferi- mento allo svolgi- mento	Conto Tesoriere	Determin. Residui	Impegni	Minori Residui o Economie		
		Residui (A)		Pagamenti	Res. da riportare				
				Residui (B)	Residui (C)			Residui (D=B+C)	(E=D-A) (E=A-D)
				Competenza (G)	Competenza (H)			Compet. (I=G+H)	(L=I-F) (L=F-I)
				Totale (M)	Totale (N)			Res. 31/12 (O=C+H)	Imp. 31/12 (P=D+I)
Cod. 1010503 INTERVENTO 3 PRESTAZIONI DI SERVIZI	RS CP T	8.673,18 37.312,00 45.985,18	21	2.993,47 29.486,78 32.480,25	276,00 7.825,07 8.101,07	3.269,47 37.311,85 40.581,32	-5.403,71 -0,15		
Cod. 1010504 INTERVENTO 4 UTILIZZO DI BENI DI TERZI	RS CP T	13.216,89 1.500,00 14.716,89	22	924,16 924,16	13.216,89 575,84 13.792,73	13.216,89 1.500,00 14.716,89			
Cod. 1010506 INTERVENTO 6 INTERESSI PASSIVI E ONERI FI= NANZIARI DIVERSI	RS CP T	11.538,56 11.538,56	23	11.538,56 11.538,56		11.538,56 11.538,56			
Cod. 1010507 INTERVENTO 7 IMPOSTE E TASSE	RS CP T	400,00 400,00	24				-400,00		
TOTALE SERVIZIO 01 05	RS CP T	22.913,13 52.050,56 74.963,69		4.016,53 42.814,00 46.830,53	13.492,89 8.835,91 22.328,80	17.509,42 51.649,91 69.159,33	-5.403,71 -400,65		
SERVIZIO 01 06 ~~~~~ UFFICIO TECNICO									
Cod. 1010601 INTERVENTO 1 PERSONALE	RS CP T	15.470,16 173.417,74 188.887,90	25	166.382,15 166.382,15	15.470,16 6.760,87 22.231,03	15.470,16 173.143,02 188.613,18	-274,72		
Cod. 1010602 INTERVENTO 2 ACQUISTO DI BENI DI CONSUMO E= /O DI MATERIE PRIME	RS CP T	3.260,09 5.785,97 9.046,06	26	3.260,08 3.891,98 7.152,06	1.790,77 1.790,77	3.260,08 5.682,75 8.942,83	-0,01 -103,22		
Cod. 1010603 INTERVENTO 3 PRESTAZIONI DI SERVIZI	RS CP T	78.330,57 22.072,02 100.402,59	27	11.211,89 7.644,78 18.856,67	63.542,86 12.895,38 76.438,24	74.754,75 20.540,16 95.294,91	-3.575,82 -1.531,86		
Cod. 1010607 INTERVENTO 7 IMPOSTE E TASSE	RS CP T	1.925,14 11.484,34 13.409,48	28	305,54 10.925,48 11.231,02	1.533,39 543,49 2.076,88	1.838,93 11.468,97 13.307,90	-86,21 -15,37		
TOTALE SERVIZIO 01 06	RS CP T	98.985,96 212.760,07 311.746,03		14.777,51 188.844,39 203.621,90	80.546,41 21.990,51 102.536,92	95.323,92 210.834,90 306.158,82	-3.662,04 -1.925,17		

DESCRIZIONE	RS CP T	Residui conserv. e Stanziamenti Def. di Bilancio	Numero di riferi mento allo svolgi mento	Conto Tesoriere	Determin.Residui	Impegni	Minori Residui o Economie				
		Residui (A)		Pagamenti	Res.da riportare		Residui (D=B+C)	(E=D-A)	(E=A-D)		
				Competenza (F)	Residui (B)	Residui (C)		Compet. (I=G+H)	(L=I-F)	(I=F-I)	
					Totale (M)	Competenza (G)					Competenza (H)
						Totale (N)					Res.31/12 (O=C+H)
SERVIZIO 01 07											

ANAGRAFE, STATO CIVILE, ELET- TORALE, LEVA E SERVIZIO STATI- STICO											
Cod. 1010701 INTERVENTO 1 PERSONALE	RS CP T	4.238,94 98.927,77 103.166,71	29	2.750,32 94.591,82 97.342,14	1.279,78 4.244,75 5.524,53	4.030,10 98.836,57 102.866,67	-208,84 -91,20				
Cod. 1010702 INTERVENTO 2 ACQUISTO DI BENI DI CONSUMO E= /O DI MATERIE PRIME	RS CP T	620,19 2.900,00 3.520,19	30	620,19 2.898,67 3.518,86		620,19 2.898,67 3.518,86		-1,33			
Cod. 1010703 INTERVENTO 3 PRESTAZIONI DI SERVIZI	RS CP T	809,48 3.550,00 4.359,48	31	779,08 1.444,51 2.223,59		779,08 2.145,89 2.924,97		-30,40 -1.404,11			
Cod. 1010707 INTERVENTO 7 IMPOSTE E TASSE	RS CP T	1.247,17 6.783,69 8.030,86	32	17,00 6.489,25 6.506,25	888,38 294,44 1.182,82	905,38 6.783,69 7.689,07		-341,79			
TOTALE SERVIZIO 01 07	RS CP T	6.915,78 112.161,46 119.077,24		4.166,59 105.424,25 109.590,84	2.168,16 5.240,57 7.408,73	6.334,75 110.664,82 116.999,57		-581,03 -1.496,64			
SERVIZIO 01 08											

ALTRI SERVIZI GENERALI											
Cod. 1010801 INTERVENTO 1 PERSONALE	RS CP T	14.003,51 2.065,83 16.069,34	33	6.395,02	7.608,49 2.065,83 9.674,32	14.003,51 2.065,83 16.069,34					
Cod. 1010803 INTERVENTO 3 PRESTAZIONI DI SERVIZI	RS CP T	91.492,35 41.719,14 133.211,49	34	10.298,28 3.631,00 13.929,28	81.194,07 36.172,14 117.366,21	91.492,35 39.803,14 131.295,49		-1.916,00			
Cod. 1010805 INTERVENTO 5 TRASFERIMENTI	RS CP T	900,00 900,00	35		900,00 900,00	900,00 900,00					
Cod. 1010806 INTERVENTO 6 INTERESSI PASSIVI E ONERI FI= NANZIARI DIVERSI	RS CP T	663,32 663,32	36	509,80 509,80		509,80 509,80		-153,52			

DESCRIZIONE	RS CP T	Residui conserv. e Stanziamenti Def. di Bilancio	Numero di riferi- mento allo svolgi- mento	Conto Tesoriere	Determin. Residui	Impegni	Minori Residui o Economie	
		Residui (A)		Pagamenti	Res. da riportare			
				Competenza (F)	Residui (B)	Residui (C)	Residui (D=B+C)	(E=D-A) (E=A-D)
					Totale (M)	Competenza (G)	Competenza (H)	Compet. (I=G+H)
		Totale (N)	Res. 31/12 (O=C+H)	Imp. 31/12 (P=D+I)				
Cod. 1010807 INTERVENTO 7 IMPOSTE E TASSE	RS	13.325,79	37	13.325,79		13.325,79	-14.941,60	
	CP	80.836,92		65.895,32		65.895,32		
	T	94.162,71		79.221,11		79.221,11		
Cod. 1010811 INTERVENTO 11 FONDO DI RISERVA	RS		38				-1.256,46	
	CP	1.256,46						
	T	1.256,46						
TOTALE SERVIZIO 01 08	RS	119.721,65		30.019,09	89.702,56	119.721,65	-18.267,58	
	CP	126.541,67		70.036,12	38.237,97	108.274,09		
	T	246.263,32		100.055,21	127.940,53	227.995,74		
TOTALE FUNZIONE 01	RS	554.096,99		180.525,04	352.678,99	533.204,03	-20.892,96	
	CP	1.357.745,41		1.123.787,38	175.088,61	1.298.875,99		
	T	1.911.842,40		1.304.312,42	527.767,60	1.832.080,02		
FUNZIONE 02 ----- FUNZIONI RELATIVE ALLA GIUSTI- ZIA								
SERVIZIO 02 01 ----- UFFICI GIUDIZIARI								
Cod. 1020102 INTERVENTO 2 ACQUISTO DI BENI DI CONSUMO E= /O DI MATERIE PRIME	RS	2.192,72	39	2.192,72		2.192,72	-314,46	
	CP	6.500,00		3.734,71	2.450,83	6.185,54		
	T	8.692,72		5.927,43	2.450,83	8.378,26		
Cod. 1020103 INTERVENTO 3 PRESTAZIONI DI SERVIZI	RS	13.861,65	40	6.197,99	5.055,32	11.253,31	-2.608,34	
	CP	12.200,00		8.491,11	2.791,18	11.282,29		
	T	26.061,65		14.689,10	7.846,50	22.535,60		
TOTALE SERVIZIO 02 01	RS	16.054,37		8.390,71	5.055,32	13.446,03	-2.608,34	
	CP	18.700,00		12.225,82	5.242,01	17.467,83		
	T	34.754,37		20.616,53	10.297,33	30.913,86		
TOTALE FUNZIONE 02	RS	16.054,37		8.390,71	5.055,32	13.446,03	-2.608,34	
	CP	18.700,00		12.225,82	5.242,01	17.467,83		
	T	34.754,37		20.616,53	10.297,33	30.913,86		
FUNZIONE 03 ----- FUNZIONI DI POLIZIA LOCALE								

DESCRIZIONE	RS CP T	Residui conserv. e Stanziamenti Def. di Bilancio	Numero di riferi mento allo svolgi mento	Conto Tesoriere	Determin. Residui	Impegni	Minori Residui o Economie	
		Residui (A)		Pagamenti	Res. da riportare			
				Residui (B)	Residui (C)			Residui (D=B+C)
				Competenza (G)	Competenza (H)			Compet. (I=G+H)
Totale (M)	Totale (N)	Res. 31/12 (O=C+H)	Imp. 31/12 (P=D+I)					
Cod. 1040102 INTERVENTO 2 ACQUISTO DI BENI DI CONSUMO E= /O DI MATERIE PRIME	RS	578,49	47	578,49		578,49		
	CP	600,00		374,94	213,40	588,34		-11,66
	T	1.178,49		953,43	213,40	1.166,83		
Cod. 1040103 INTERVENTO 3 PRESTAZIONI DI SERVIZI	RS	8.806,46	48	5.459,75		5.459,75	-3.346,71	
	CP	34.053,43		17.285,69	7.746,85	25.032,54		-9.020,89
	T	42.859,89		22.745,44	7.746,85	30.492,29		
Cod. 1040106 INTERVENTO 6 INTERESSI PASSIVI E ONERI FI= NANZIARI DIVERSI	RS		49					
	CP	5.156,31		5.039,41		5.039,41		-116,90
	T	5.156,31		5.039,41		5.039,41		
TOTALE SERVIZIO 04 01	RS	9.384,95		6.038,24		6.038,24	-3.346,71	
	CP	39.809,74		22.700,04	7.960,25	30.660,29		-9.149,45
	T	49.194,69		28.738,28	7.960,25	36.698,53		
SERVIZIO 04 02 ----- ISTRUZIONE ELEMENTARE								
Cod. 1040202 INTERVENTO 2 ACQUISTO DI BENI DI CONSUMO E= /O DI MATERIE PRIME	RS	680,39	50	440,39		440,39	-240,00	
	CP	1.700,00		883,72	560,93	1.444,65		-255,35
	T	2.380,39		1.324,11	560,93	1.885,04		
Cod. 1040203 INTERVENTO 3 PRESTAZIONI DI SERVIZI	RS	20.668,21	51	6.955,51	671,60	7.627,11	-13.041,10	
	CP	43.935,00		33.707,79	10.227,21	43.935,00		
	T	64.603,21		40.663,30	10.898,81	51.562,11		
Cod. 1040205 INTERVENTO 5 TRASFERIMENTI	RS	1.652,14	52	1.231,65	420,49	1.652,14	-367,40	
	CP	930,44			563,04	563,04		
	T	2.582,58		1.231,65	983,53	2.215,18		
Cod. 1040206 INTERVENTO 6 INTERESSI PASSIVI E ONERI FI= NANZIARI DIVERSI	RS		53				-286,80	
	CP	7.602,33		7.315,53		7.315,53		
	T	7.602,33		7.315,53		7.315,53		
Cod. 1040207 INTERVENTO 7 IMPOSTE E TASSE	RS	515,59	54				-515,59	
	CP							
	T	515,59						
TOTALE SERVIZIO 04 02	RS	23.516,33		8.627,55	1.092,09	9.719,64	-13.796,69	
	CP	54.167,77		41.907,04	11.351,18	53.258,22		-909,55
	T	77.684,10		50.534,59	12.443,27	62.977,86		

DESCRIZIONE		Residui conserv.	Numero di riferi mento allo svolgi mento	Conto Tesoriere	Determin. Residui	Impegni	Minori Residui o Economie		
		e Stanziamenti Def. di Bilancio		Pagamenti	Res. da riportare				
		RS Residui (A)		Residui (B)	Residui (C)			Residui (D=B+C)	(E=D-A) (E=A-D)
		CP Competenza (F)		Competenza (G)	Competenza (H)			Compet. (I=G+H)	(L=I-F) (L=F-I)
		T Totale (M)		Totale (N)	Res. 31/12 (O=C+H)			Imp. 31/12 (P=D+I)	
Cod. 1040501 INTERVENTO 1 PERSONALE	RS	6.238,74	60	4.915,58	1.323,16	6.238,74			
	CP	263.582,48		262.071,87	697,98	262.769,85		-812,63	
	T	269.821,22		266.987,45	2.021,14	269.008,59			
Cod. 1040502 INTERVENTO 2 ACQUISTO DI BENI DI CONSUMO E= /O DI MATERIE PRIME	RS	50.084,83	61	44.810,45		44.810,45	-5.274,38		
	CP	137.983,30		98.863,04	36.980,80	135.843,84	-2.139,46		
	T	188.068,13		143.673,49	36.980,80	180.654,29			
Cod. 1040503 INTERVENTO 3 PRESTAZIONI DI SERVIZI	RS	23.897,04	62	23.074,32	83,50	23.157,82	-739,22		
	CP	92.596,57		37.158,03	37.982,34	75.140,37	-17.456,20		
	T	116.493,61		60.232,35	38.065,84	98.298,19			
Cod. 1040505 INTERVENTO 5 TRASFERIMENTI	RS	8.300,00	63	4.600,00	2.200,00	6.800,00	-1.500,00		
	CP	4.600,00			4.600,00	4.600,00			
	T	12.900,00		4.600,00	6.800,00	11.400,00			
Cod. 1040506 INTERVENTO 6 INTERESSI PASSIVI E ONERI FI= MANZIARI DIVERSI	RS		64						
	CP	2.355,66		2.165,37		2.165,37	-190,29		
	T	2.355,66		2.165,37		2.165,37			
Cod. 1040507 INTERVENTO 7 IMPOSTE E TASSE	RS	854,11	65				-854,11		
	CP	4.764,00		4.609,84		4.609,84	-154,16		
	T	5.618,11		4.609,84		4.609,84			
TOTALE SERVIZIO 04 05	RS	89.374,72		77.400,35	3.606,66	81.007,01	-8.367,71		
	CP	505.882,01		404.868,15	80.261,12	485.129,27	-20.752,74		
	T	595.256,73		482.268,50	83.867,78	566.136,28			
TOTALE FUNZIONE 04	RS	158.640,07		117.629,74	11.288,01	128.917,75	-29.722,32		
	CP	654.451,94		492.504,39	119.615,86	612.120,25	-42.331,69		
	T	813.092,01		610.134,13	130.903,87	741.038,00			
FUNZIONE 05									

FUNZIONI RELATIVE ALLA CULTURA ED AI BENI CULTURALI									
SERVIZIO 05 01									
~~~~~									
BIBLIOTECHE, MUSEI E PINACOTE= CHE									
Cod. 1050101 INTERVENTO 1 PERSONALE	RS	1.371,10	66	1.122,08	247,91	1.369,99	-1,11		
	CP	32.885,36		31.272,30	1.613,06	32.885,36			
	T	34.256,46		32.394,38	1.860,97	34.255,35			

DESCRIZIONE	RS CP T	Residui conserv. e Stanziamenti Def. di Bilancio	Numero di riferi mento allo svolgi mento	Conto Tesoriere	Determin. Residui	Impegni	Minori Residui o Economie	
		Residui (A)		Pagamenti	Res. da riportare			
				Competenza (F)	Residui (B)	Residui (C)	Residui (D=B+C)	(E=D-A) (E=A-D)
					Competenza (G)	Competenza (H)	Compet. (I=G+H)	(L=I-F) (L=F-I)
					Totale (M)	Totale (N)	Res. 31/12 (O=C+H)	Imp. 31/12 (P=D+I)
Cod. 1050102 INTERVENTO 2 ACQUISTO DI BENI DI CONSUMO E= /O DI MATERIE PRIME	RS CP T	1.632,98 7.361,34 8.994,32	67	1.534,58 6.232,83 7.767,41	98,39 975,42 1.073,81	1.632,97 7.208,25 8.841,22	-0,01 -153,09	
Cod. 1050103 INTERVENTO 3 PRESTAZIONI DI SERVIZI	RS CP T	23.793,59 76.514,49 100.308,08	68	10.416,08 50.835,85 61.251,93	714,93 21.511,80 22.226,73	11.131,01 72.347,65 83.478,66	-12.662,58 -4.166,84	
Cod. 1050105 INTERVENTO 5 TRASFERIMENTI	RS CP T	20.750,00 20.750,00	69	20.750,00 20.750,00		20.750,00 20.750,00		
Cod. 1050106 INTERVENTO 6 INTERESSI PASSIVI E ONERI FI= NANZIARI DIVERSI	RS CP T	13.642,41 13.642,41	70	9.750,46 9.750,46		9.750,46 9.750,46	-3.891,95	
Cod. 1050107 INTERVENTO 7 IMPOSTE E TASSE	RS CP T	453,25 2.539,93 2.993,18	71	78,63 2.429,59 2.508,22	374,62 110,34 484,96	453,25 2.539,93 2.993,18		
TOTALE SERVIZIO 05 01	RS CP T	27.250,92 153.693,53 180.944,45		13.151,37 121.271,03 134.422,40	1.435,85 24.210,62 25.646,47	14.587,22 145.481,65 160.068,87	-12.663,70 -8.211,88	
SERVIZIO 05 02 ~~~~~ TEATRI, ATTIVITA' CULTURALI E SERVIZI DIVERSI NEL SETTORE CULTURALE								
Cod. 1050202 INTERVENTO 2 ACQUISTO DI BENI DI CONSUMO E= /O DI MATERIE PRIME	RS CP T	1.845,71 2.825,00 4.670,71	72	1.683,34 1.790,55 3.473,89	 888,95 888,95	1.683,34 2.679,50 4.362,84	-162,37 -145,50	
Cod. 1050203 INTERVENTO 3 PRESTAZIONI DI SERVIZI	RS CP T	30.004,55 79.991,77 109.996,32	73	25.681,72 45.203,70 70.885,42	 34.573,53 34.573,53	25.681,72 79.777,23 105.458,95	-4.322,83 -214,54	
Cod. 1050204 INTERVENTO 4 UTILIZZO DI BENI DI TERZI	RS CP T	838,06 10.056,72 10.894,78	74	838,06 9.214,56 10.052,62	 841,41 841,41	838,06 10.055,97 10.894,03	-0,75	
Cod. 1050205 INTERVENTO 5 TRASFERIMENTI	RS CP T	8.579,59 14.555,68 23.135,27	75	8.079,59 7.842,80 15.922,39	500,00 6.703,43 7.203,43	8.579,59 14.546,23 23.125,82	-9,45	



DESCRIZIONE	RS CP T	Residui conserv. e Stanziamenti Def. di Bilancio	Numero di riferi mento allo svolgi mento	Conto Tesoriere	Determin. Residui	Impegni	Minori Residui o Economie		
		Residui (A)		Pagamenti	Res. da riportare				
				Competenza (F)	Residui (B)			Residui (C)	Residui (D=B+C)
					Totale (M)			Competenza (G)	
		Totale (N)	Res. 31/12 (O=C+H)	Imp. 31/12 (P=D+I)	(E=D-A) (E=A-D)	(L=I-F) (L=F-I)			
Cod. 1050206 INTERVENTO 6 INTERESSI PASSIVI E ONERI FI= NANZIARI DIVERSI	RS		76						
	CP	21.085,96		21.085,90		21.085,90	-0,06		
	T	21.085,96		21.085,90		21.085,90			
TOTALE SERVIZIO 05 02	RS	41.267,91		36.282,71	500,00	36.782,71	-4.485,20		
	CP	128.515,13		85.137,51	43.007,32	128.144,83	-370,30		
	T	169.783,04		121.420,22	43.507,32	164.927,54			
TOTALE FUNZIONE 05	RS	68.518,83		49.434,08	1.935,85	51.369,93	-17.148,90		
	CP	282.208,66		206.408,54	67.217,94	273.626,48	-8.582,18		
	T	350.727,49		255.842,62	69.153,79	324.996,41			
FUNZIONE 06 ----- FUNZIONI NEL SETTORE SPORTIVO E RICREATIVO  SERVIZIO 06 02 ----- STADIO COMUNALE, PALAZZO DELLO SPORT ED ALTRI IMPIANTI									
Cod. 1060202 INTERVENTO 2 ACQUISTO DI BENI DI CONSUMO E= /O DI MATERIE PRIME	RS		77						
	CP	276,50		100,16	76,50	176,66	-99,84		
	T	276,50		100,16	76,50	176,66			
Cod. 1060203 INTERVENTO 3 PRESTAZIONI DI SERVIZI	RS	21.608,31	78	3.851,29	1.937,37	5.788,66	-15.819,65		
	CP	15.024,87		8.062,60	6.962,27	15.024,87			
	T	36.633,18		11.913,89	8.899,64	20.813,53			
Cod. 1060205 INTERVENTO 5 TRASFERIMENTI	RS	26.695,57	79	26.330,30	165,27	26.495,57	-200,00		
	CP	70.327,50		66.331,50	3.996,00	70.327,50			
	T	97.023,07		92.661,80	4.161,27	96.823,07			
Cod. 1060206 INTERVENTO 6 INTERESSI PASSIVI E ONERI FI= NANZIARI DIVERSI	RS		80						
	CP	10.105,05		10.105,05		10.105,05			
	T	10.105,05		10.105,05		10.105,05			
Cod. 1060207 INTERVENTO 7 IMPOSTE E TASSE	RS	269,55	81				-269,55		
	CP								
	T	269,55							
TOTALE SERVIZIO 06 02	RS	48.573,43		30.181,59	2.102,64	32.284,23	-16.289,20		
	CP	95.733,92		84.599,31	11.034,77	95.634,08	-99,84		
	T	144.307,35		114.780,90	13.137,41	127.918,31			

DESCRIZIONE	RS CP T	Residui conserv. e Stanziamenti Def. di Bilancio	Numero di riferi- mento allo svolgi- mento	Conto Tesoriere	Determin. Residui	Impegni	Minori Residui o Economie	
		Residui (A)		Pagamenti	Res. da riportare			
				Competenza (F)	Residui (B)	Residui (C)	Residui (D=B+C)	(E=D-A) (E=A-D)
					Totale (M)	Competenza (G)	Competenza (H)	Compet. (I=G+H)
		Totale (N)	Res. 31/12 (O=C+H)	Imp. 31/12 (P=D+I)				
TOTALE FUNZIONE 06	RS CP T	48.573,43 95.733,92 144.307,35		30.181,59 84.599,31 114.780,90	2.102,64 11.034,77 13.137,41	32.284,23 95.634,08 127.918,31	-16.289,20 -99,84	
FUNZIONE 07								
-----								
FUNZIONI NEL CAMPO TURISTICO								
SERVIZIO 07 01								
-----								
SERVIZI TURISTICI								
Cod. 1070102 INTERVENTO 2 ACQUISTO DI BENI DI CONSUMO E= /O DI MATERIE PRIME	RS CP T	100,00 1.084,00 1.184,00	82	100,00 336,78 436,78	 647,22 647,22	100,00 984,00 1.084,00	 -100,00	
Cod. 1070103 INTERVENTO 3 PRESTAZIONI DI SERVIZI	RS CP T	956,40 12.987,54 13.943,94	83	356,40 6.072,00 6.428,40	600,00 6.681,53 7.281,53	956,40 12.753,53 13.709,93	-234,01	
TOTALE SERVIZIO 07 01	RS CP T	1.056,40 14.071,54 15.127,94		456,40 6.408,78 6.865,18	600,00 7.328,75 7.928,75	1.056,40 13.737,53 14.793,93	-334,01	
TOTALE FUNZIONE 07	RS CP T	1.056,40 14.071,54 15.127,94		456,40 6.408,78 6.865,18	600,00 7.328,75 7.928,75	1.056,40 13.737,53 14.793,93	-334,01	
FUNZIONE 08								
-----								
FUNZIONI NEL CAMPO DELLA VIA= BILITA' E DEI TRASPORTI								
SERVIZIO 08 01								
-----								
VIABILITA', CIRCOLAZIONE STRA= DALE E SERVIZI CONNESSI								
Cod. 1080101 INTERVENTO 1 PERSONALE	RS CP T	4.815,38 262.006,78 266.822,16	84	2.041,90 258.375,83 260.417,73	2.687,30 3.141,81 5.829,11	4.729,20 261.517,64 266.246,84	-86,18 -489,14	
Cod. 1080102 INTERVENTO 2 ACQUISTO DI BENI DI CONSUMO E= /O DI MATERIE PRIME	RS CP T	39.337,16 50.868,00 90.205,16	85	25.795,88 34.074,70 59.870,58	13.541,28 13.185,51 26.726,79	39.337,16 47.260,21 86.597,37	-3.607,79	

DESCRIZIONE	RS CP T	Residui conserv. e Stanziamenti Def. di Bilancio	Numero di riferi mento allo svolgi mento	Conto Tesoriere	Determin.Residui	Impegni	Minori Residui o Economie	
		Residui (A)		Pagamenti	Res.da riportare			
				Competenza (F)	Residui (B)	Residui (C)	Residui (D=B+C)	(E=D-A) (E=A-D)
					Totale (M)	Competenza (G)		
				Totale (N)	Res. 31/12 (O=C+H)	Imp. 31/12 (P=D+I)		
Cod. 1080103 INTERVENTO 3 PRESTAZIONI DI SERVIZI	RS	61.925,02	86	33.231,23	28.607,72	61.838,95	-86,07	
	CP	81.705,93		42.239,80	29.918,53	72.158,33	-9.547,60	
	T	143.630,95		75.471,03	58.526,25	133.997,28		
Cod. 1080105 INTERVENTO 5 TRASFERIMENTI	RS	2.065,83	87		2.065,83	2.065,83		
	CP							
	T	2.065,83			2.065,83	2.065,83		
Cod. 1080106 INTERVENTO 6 INTERESSI PASSIVI E ONERI FI= NANZIARI DIVERSI	RS		88					
	CP	120.833,19		120.695,62		120.695,62	-137,57	
	T	120.833,19		120.695,62		120.695,62		
Cod. 1080107 INTERVENTO 7 IMPOSTE E TASSE	RS	1.309,42	89	129,92	63,76	193,68	-1.115,74	
	CP	18.583,09		17.726,00	258,17	17.984,17	-598,92	
	T	19.892,51		17.855,92	321,93	18.177,85		
TOTALE SERVIZIO 08 01	RS	109.452,81		61.198,93	46.965,89	108.164,82	-1.287,99	
	CP	533.996,99		473.111,95	46.504,02	519.615,97	-14.381,02	
	T	643.449,80		534.310,88	93.469,91	627.780,79		
SERVIZIO 08 02 ----- ILLUMINAZIONE PUBBLICA E SER= VIZI CONNESSI								
Cod. 1080202 INTERVENTO 2 ACQUISTO DI BENI DI CONSUMO E= /O DI MATERIE PRIME	RS	649,44	90	649,44		649,44		
	CP							
	T	649,44		649,44		649,44		
Cod. 1080203 INTERVENTO 3 PRESTAZIONI DI SERVIZI	RS	45.593,26	91	28.857,61		28.857,61	-16.735,65	
	CP	176.424,93		152.017,29	24.407,64	176.424,93		
	T	222.018,19		180.874,90	24.407,64	205.282,54		
Cod. 1080205 INTERVENTO 5 TRASFERIMENTI	RS		92					
	CP	350,47					-350,47	
	T	350,47						
Cod. 1080206 INTERVENTO 6 INTERESSI PASSIVI E ONERI FI= NANZIARI DIVERSI	RS		93					
	CP	17.676,19		17.676,19		17.676,19		
	T	17.676,19		17.676,19		17.676,19		
TOTALE SERVIZIO 08 02	RS	46.242,70		29.507,05		29.507,05	-16.735,65	
	CP	194.451,59		169.693,48	24.407,64	194.101,12	-350,47	
	T	240.694,29		199.200,53	24.407,64	223.608,17		

DESCRIZIONE		Residui conserv. e Stanziamenti Def. di Bilancio	Numero di riferimenti allo svolgimento	Conto Tesoriere	Determin. Residui	Impegni	Minori Residui o Economie				
		RS		Pagamenti	Res. da riportare		Residui (D=B+C)	(E=D-A)	(E=A-D)		
				Residui (A)	Residui (B)	Residui (C)		Compet. (I=G+H)	(L=I-F)	(L=F-I)	
				CP	Competenza (G)	Competenza (H)					Imp. 31/12 (P=D+I)
				T	Totale (M)	Totale (N)					Res. 31/12 (O=C+H)
SERVIZIO 08 03 ----- TRASPORTI PUBBLICI LOCALI E SERVIZI CONNESSI											
Cod. 1080302 INTERVENTO 2 ACQUISTO DI BENI DI CONSUMO E= /O DI MATERIE PRIME	RS CP T	1.324,60 4.900,00 6.224,60	94	1.324,60 4.199,84 5.524,44	 526,03 526,03	1.324,60 4.725,87 6.050,47	  -174,13				
Cod. 1080303 INTERVENTO 3 PRESTAZIONI DI SERVIZI	RS CP T	1.955,94 5.700,00 7.655,94	95	1.096,06 4.012,59 5.108,65	 333,43 333,43	1.096,06 4.346,02 5.442,08	  -859,88 -1.353,98				
Cod. 1080307 INTERVENTO 7 IMPOSTE E TASSE	RS CP T	 622,00 622,00	96	 423,68 423,68	 26,69 26,69	 450,37 450,37	  -171,63				
TOTALE SERVIZIO 08 03	RS CP T	3.280,54 11.222,00 14.502,54		2.420,66 8.636,11 11.056,77	 886,15 886,15	2.420,66 9.522,26 11.942,92	  -859,88 -1.699,74				
TOTALE FUNZIONE 08	RS CP T	158.976,05 739.670,58 898.646,63		93.126,64 651.441,54 744.568,18	46.965,89 71.797,81 118.763,70	140.092,53 723.239,35 863.331,88	-18.883,52 -16.431,23				
FUNZIONE 09 ----- FUNZIONI RIGUARDANTI LA GESTIONE DEL TERRITORIO E DELL'AMBIENTE											
SERVIZIO 09 01 ----- URBANISTICA E GESTIONE DEL TERRITORIO											
Cod. 1090101 INTERVENTO 1 PERSONALE	RS CP T	5.517,07 47.909,86 53.426,93	97	 45.706,39 45.706,39	 5.144,21 2.151,57 7.295,78	5.144,21 47.857,96 53.002,17	  -372,86 -51,90				
Cod. 1090103 INTERVENTO 3 PRESTAZIONI DI SERVIZI	RS CP T	9.031,45 3.778,60 12.810,05	98	9.031,45 150,00 9.181,45	 1.000,00 1.000,00	9.031,45 1.150,00 10.181,45	  -2.628,60				

DESCRIZIONE	RS CP T	Residui conserv. e Stanziamenti Def. di Bilancio	Numero di riferi- mento allo svolgi- mento	Conto Tesoriere	Determin. Residui	Impegni	Minori Residui o Economie	
		Residui (A)		Pagamenti	Res. da riportare			
				Competenza (F)	Residui (B)	Residui (C)	Residui (D=B+C)	(E=D-A) (E=A-D)
					Totale (M)	Totale (N)	Res. 31/12 (O=C+H)	Imp. 31/12 (P=D+I)
Cod. 1090105 INTERVENTO 5 TRASFERIMENTI	RS	35.434,61	99	35.434,61		35.434,61		
	CP	36.000,00		28.381,39	7.618,61	36.000,00		
	T	71.434,61		63.816,00	7.618,61	71.434,61		
Cod. 1090107 INTERVENTO 7 IMPOSTE E TASSE	RS	612,51	100		589,22	589,22	-23,29	
	CP	3.185,80		3.020,17	165,63	3.185,80		
	T	3.798,31		3.020,17	754,85	3.775,02		
TOTALE SERVIZIO 09 01	RS	50.595,64		44.466,06	5.733,43	50.199,49	-396,15	
	CP	90.874,26		77.257,95	10.935,81	88.193,76	-2.680,50	
	T	141.469,90		121.724,01	16.669,24	138.393,25		
SERVIZIO 09 02 ~~~~~ EDILIZIA RESIDENZIALE PUBBLICA LOCALE E PIANI DI EDILIZIA E- CONOMICO-POPOLARE								
Cod. 1090205 INTERVENTO 5 TRASFERIMENTI	RS		101				-6.754,45	
	CP	15.000,00		2.785,29	5.460,26	8.245,55		
	T	15.000,00		2.785,29	5.460,26	8.245,55		
Cod. 1090206 INTERVENTO 6 INTERESSI PASSIVI E ONERI FI- NANZIARI DIVERSI	RS		102					
	CP	332,35		332,35		332,35		
	T	332,35		332,35		332,35		
TOTALE SERVIZIO 09 02	RS						-6.754,45	
	CP	15.332,35		3.117,64	5.460,26	8.577,90		
	T	15.332,35		3.117,64	5.460,26	8.577,90		
SERVIZIO 09 03 ~~~~~ SERVIZI DI PROTEZIONE CIVILE								
Cod. 1090301 INTERVENTO 1 PERSONALE	RS	27.379,02	103		27.379,02	27.379,02	-39,31	
	CP	26.400,33		26.351,72	9,30	26.361,02		
	T	53.779,35		26.351,72	27.388,32	53.740,04		
Cod. 1090303 INTERVENTO 3 PRESTAZIONI DI SERVIZI	RS	1.780,32	104	1.780,32		1.780,32		
	CP	21.932,86		19.448,81	2.484,05	21.932,86		
	T	23.713,18		21.229,13	2.484,05	23.713,18		

DESCRIZIONE	RS CP T	Residui conserv. e Stanziamenti Def. di Bilancio	Numero di riferi- mento allo svolgi- mento	Conto Tesoriere	Determin. Residui	Impegni	Minori Residui o Economie	
		Residui (A)		Pagamenti	Res. da riportare			
				Competenza (F)	Residui (B)	Residui (C)	Residui (D=B+C)	(E=D-A) (E=A-D)
					Competenza (G)	Competenza (H)	Compet. (I=G+H)	(I-I-F) (I=F-I)
					Totale (M)	Totale (N)	Res. 31/12 (O=C+H)	Imp. 31/12 (P=D+I)
Cod. 1090305 INTERVENTO 5 TRASFERIMENTI	RS CP T	1.962.447,17  1.962.447,17	105	391.882,73  391.882,73	1.570.564,44  1.570.564,44	1.962.447,17  1.962.447,17		
Cod. 1090306 INTERVENTO 6 INTERESSI PASSIVI E ONERI FI= NANZIARI DIVERSI	RS CP T	 16.711,43 16.711,43	106	 16.711,43 16.711,43		16.711,43 16.711,43		
Cod. 1090307 INTERVENTO 7 IMPOSTE E TASSE	RS CP T	6.072,16 1.761,20 7.833,36	107	 1.761,15 1.761,15	6.072,16 0,05 6.072,21	6.072,16 1.761,20 7.833,36		
TOTALE SERVIZIO 09 03	RS CP T	1.997.678,67 66.805,82 2.064.484,49		393.663,05 64.273,11 457.936,16	1.604.015,62 2.493,40 1.606.509,02	1.997.678,67 66.766,51 2.064.445,18	-39,31	
SERVIZIO 09 04 ~~~~~ SERVIZIO IDRICO INTEGRATO								
Cod. 1090402 INTERVENTO 2 ACQUISTO DI BENI DI CONSUMO E= /O DI MATERIE PRIME	RS CP T	199,80  199,80	108	199,80  199,80		199,80  199,80		
Cod. 1090403 INTERVENTO 3 PRESTAZIONI DI SERVIZI	RS CP T	3.482,76 5.600,00 9.082,76	109	143,15 1.108,10 1.251,25	1.653,23 4.037,43 5.690,66	1.796,38 5.145,53 6.941,91	-1.686,38 -454,47	
Cod. 1090405 INTERVENTO 5 TRASFERIMENTI	RS CP T	 4.346,33 4.346,33	110	 4.346,33 4.346,33		4.346,33 4.346,33		
Cod. 1090406 INTERVENTO 6 INTERESSI PASSIVI E ONERI FI= NANZIARI DIVERSI	RS CP T	 15.693,56 15.693,56	111	 15.325,97 15.325,97		15.325,97 15.325,97	-367,59	
Cod. 1090407 INTERVENTO 7 IMPOSTE E TASSE	RS CP T	309,33  309,33	112		145,49 145,49	145,49 145,49	-163,84	
TOTALE SERVIZIO 09 04	RS CP T	3.991,89 25.639,89 29.631,78		342,95 20.780,40 21.123,35	1.798,72 4.037,43 5.836,15	2.141,67 24.817,83 26.959,50	-1.850,22 -822,06	

DESCRIZIONE	RS CP T	Residui conserv. e Stanziamenti Def. di Bilancio	Numero di riferi- mento allo svolgi- mento	Conto Tesoriere	Determin. Residui	Impegni	Minori Residui o Economie	
		Residui (A)		Pagamenti	Res. da riportare			
				Competenza (F)	Residui (B)	Residui (C)	Residui (D=B+C)	(E=D-A) (E=A-D)
					Totale (M)	Competenza (G)		
		Totale (N)	Res. 31/12 (O=C+H)	Imp. 31/12 (P=D+I)				
SERVIZIO 09 05								
-----								
SERVIZIO SMALTIMENTO RIFIUTI								
Cod. 1090501 INTERVENTO 1 PERSONALE	RS	77,62	113		77,62	77,62		
	CP							
	T	77,62			77,62	77,62		
Cod. 1090505 INTERVENTO 5 TRASFERIMENTI	RS	3.638,00	114	3.638,00		3.638,00		
	CP	4.436,41			3.649,00	3.649,00		-787,41
	T	8.074,41		3.638,00	3.649,00	7.287,00		
Cod. 1090506 INTERVENTO 6 INTERESSI PASSIVI E ONERI FI= NANZIARI DIVERSI	RS		115					
	CP	947,79		947,79		947,79		
	T	947,79		947,79		947,79		
Cod. 1090507 INTERVENTO 7 IMPOSTE E TASSE	RS	219,99	116					
	CP							
	T	219,99						-219,99
TOTALE SERVIZIO 09 05								
	RS	3.935,61		3.638,00	77,62	3.715,62		-219,99
	CP	5.384,20		947,79	3.649,00	4.596,79		-787,41
	T	9.319,81		4.585,79	3.726,62	8.312,41		
SERVIZIO 09 06								
-----								
PARCHI E SERVIZI PER LA TUTELA AMBIENTALE DEL VERDE, ALTRI SERVIZI RELATIVI AL TERRITORIO ED ALL'AMBIENTE								
Cod. 1090602 INTERVENTO 2 ACQUISTO DI BENI DI CONSUMO E= /O DI MATERIE PRIME	RS	1.498,11	117	1.456,11		1.456,11		-42,00
	CP	447,90			72,90	72,90		-375,00
	T	1.946,01		1.456,11	72,90	1.529,01		
Cod. 1090603 INTERVENTO 3 PRESTAZIONI DI SERVIZI	RS	468,00	118	468,00		468,00		
	CP	9.032,88		9.032,88		9.032,88		
	T	9.500,88		9.500,88		9.500,88		
Cod. 1090606 INTERVENTO 6 INTERESSI PASSIVI E ONERI FI= NANZIARI DIVERSI	RS		119					
	CP	3.238,94		3.238,94		3.238,94		
	T	3.238,94		3.238,94		3.238,94		





DESCRIZIONE	RS CP T	Residui conserv. e Stanziamenti Def. di Bilancio	Numero di riferi- mento allo svolgi- mento	Conto Tesoriere	Determin. Residui	Impegni	Minori Residui o Economie	
		Residui (A)		Pagamenti	Res. da riportare			
				Competenza (F)	Residui (B)	Residui (C)	Residui (D=B+C)	(E=D-A) (E=A-D)
					Totale (M)	Competenza (G)	Competenza (H)	Compet. (I=G+H)
		Totale (N)	Res. 31/12 (O=C+H)	Imp. 31/12 (P=D+I)				
Cod. 1100203 INTERVENTO 3 PRESTAZIONI DI SERVIZI	RS	12.285,79	125	5.912,98	6.372,77	12.285,75	-0,04	
	CP	27.445,00		20.346,27	2.739,81	23.086,08	-4.358,92	
	T	39.730,79		26.259,25	9.112,58	35.371,83		
Cod. 1100205 INTERVENTO 5 TRASFERIMENTI	RS	637,00	126		637,00	637,00		
	CP							
	T	637,00			637,00	637,00		
TOTALE SERVIZIO 10 02	RS	12.922,79		5.912,98	7.009,77	12.922,75	-0,04	
	CP	27.445,00		20.346,27	2.739,81	23.086,08	-4.358,92	
	T	40.367,79		26.259,25	9.749,58	36.008,83		
SERVIZIO 10 04 ~~~~~ ASSISTENZA, BENEFICENZA PUB- BLICA E SERVIZI DIVERSI ALLA PERSONA								
Cod. 1100401 INTERVENTO 1 PERSONALE	RS	10.422,80	127	5.960,69	4.169,97	10.130,66	-292,14	
	CP	181.801,16		174.153,53	7.330,45	181.483,98	-317,18	
	T	192.223,96		180.114,22	11.500,42	191.614,64		
Cod. 1100402 INTERVENTO 2 ACQUISTO DI BENI DI CONSUMO E= /O DI MATERIE PRIME	RS	7.698,60	128	7.494,80	128,90	7.623,70	-74,90	
	CP	10.300,00		6.664,65	2.936,47	9.601,12	-698,88	
	T	17.998,60		14.159,45	3.065,37	17.224,82		
Cod. 1100403 INTERVENTO 3 PRESTAZIONI DI SERVIZI	RS	42.670,74	129	32.079,67	6.068,00	38.147,67	-4.523,07	
	CP	219.483,37		184.881,96	30.237,72	215.119,68	-4.363,69	
	T	262.154,11		216.961,63	36.305,72	253.267,35		
Cod. 1100404 INTERVENTO 4 UTILIZZO DI BENI DI TERZI	RS	6.302,05	130	6.302,05		6.302,05		
	CP	15.400,00		8.905,69	6.371,85	15.277,54	-122,46	
	T	21.702,05		15.207,74	6.371,85	21.579,59		
Cod. 1100405 INTERVENTO 5 TRASFERIMENTI	RS	125.267,88	131	72.480,77	52.244,89	124.725,66	-542,22	
	CP	118.309,44		63.757,31	38.540,35	102.297,66	-16.011,78	
	T	243.577,32		136.238,08	90.785,24	227.023,32		
Cod. 1100406 INTERVENTO 6 INTERESSI PASSIVI E ONERI FI= NANZIARI DIVERSI	RS		132					
	CP	1.559,73		1.559,73		1.559,73		
	T	1.559,73		1.559,73		1.559,73		
Cod. 1100407 INTERVENTO 7 IMPOSTE E TASSE	RS	1.318,61	133	221,03	887,13	1.108,16	-210,45	
	CP	14.679,05		14.276,80	358,83	14.635,63	-43,42	
	T	15.997,66		14.497,83	1.245,96	15.743,79		

DESCRIZIONE	RS CP T	Residui conserv. e Stanziamenti Def. di Bilancio	Numero di riferi- mento allo svolgi- mento	Conto Tesoriere	Determin. Residui	Impegni	Minori Residui o Economie	
		Residui (A)		Pagamenti	Res. da riportare			
				Competenza (F)	Residui (B)	Residui (C)	Residui (D=B+C)	(E=D-A) (E=A-D)
					Competenza (G)	Competenza (H)	Compet. (I=G+H)	(L=I-F) (L=F-I)
					Totale (M)	Totale (N)	Res. 31/12 (O=C+H)	Imp. 31/12 (P=D+I)
TOTALE SERVIZIO 10 04	RS CP T	193.680,68 561.532,75 755.213,43		124.539,01 454.199,67 578.738,68	63.498,89 85.775,67 149.274,56	188.037,90 539.975,34 728.013,24	-5.642,78 -21.557,41	
SERVIZIO 10 05 ----- SERVIZIO NECROSCOPICO E CIMI= TERIALE								
Cod. 1100501 INTERVENTO 1 PERSONALE	RS CP T	351,62 26.227,58 26.579,20	134	171,11 25.901,93 26.073,04	27,76 280,96 308,72	198,87 26.182,89 26.381,76	-152,75 -44,69	
Cod. 1100502 INTERVENTO 2 ACQUISTO DI BENI DI CONSUMO E= /O DI MATERIE PRIME	RS CP T	8.290,50 3.994,30 12.284,80	135	6.903,71 1.533,50 8.437,21	336,53 2.260,80 2.597,33	7.240,24 3.794,30 11.034,54	-1.050,26 -200,00	
Cod. 1100503 INTERVENTO 3 PRESTAZIONI DI SERVIZI	RS CP T	15.606,52 40.917,70 56.524,22	136	9.571,09 29.611,10 39.182,19	69,65 11.173,97 11.243,62	9.640,74 40.785,07 50.425,81	-5.965,78 -132,63	
Cod. 1100506 INTERVENTO 6 INTERESSI PASSIVI E ONERI FI= NANZIARI DIVERSI	RS CP T	48.208,85 48.208,85	137	48.208,85 48.208,85		48.208,85 48.208,85		
Cod. 1100507 INTERVENTO 7 IMPOSTE E TASSE	RS CP T	106,83 1.759,06 1.865,89	138	1.743,78 1.743,78	54,92 54,92	54,92 1.743,78 1.798,70	-51,91 -15,28	
TOTALE SERVIZIO 10 05	RS CP T	24.355,47 121.107,49 145.462,96		16.645,91 106.999,16 123.645,07	488,86 13.715,73 14.204,59	17.134,77 120.714,89 137.849,66	-7.220,70 -392,60	
TOTALE FUNZIONE 10	RS CP T	260.981,76 931.894,20 1.192.875,96		166.465,56 782.111,00 948.576,56	73.126,81 119.497,88 192.624,69	239.592,37 901.608,88 1.141.201,25	-21.389,39 -30.285,32	
FUNZIONE 11 ----- FUNZIONI NEL CAMPO DELLO SVI= LUPPO ECONOMICO								
SERVIZIO 11 02 ----- PIERE, MERCATI E SERVIZI CON= NESSI								

DESCRIZIONE	RS CP T	Residui conserv. e Stanziamenti Def. di Bilancio	Numero di riferi- mento allo svolgi- mento	Conto Tesoriere	Determin. Residui	Impegni	Minori Residui o Economie	
		Residui (A)		Pagamenti	Res. da riportare			
				Competenza (F)	Residui (B)	Residui (C)	Residui (D=B+C)	(E=D-A) (E=A-D)
					Totale (M)	Competenza (G)	Competenza (H)	Compet. (I=G+H)
				Totale (N)	Res. 31/12 (O=C+H)	Imp. 31/12 (P=D+I)		
Cod. 1110202 INTERVENTO 2 ACQUISTO DI BENI DI CONSUMO E= /O DI MATERIE PRIME	RS	14,04	139	14,04		14,04		
	CP	1.550,00		1.217,03	82,77	1.299,80	-250,20	
	T	1.564,04		1.231,07	82,77	1.313,84		
Cod. 1110203 INTERVENTO 3 PRESTAZIONI DI SERVIZI	RS	7.373,77	140	4.203,27		4.203,27	-3.170,50	
	CP	34.416,00		28.793,28	5.015,32	33.808,60	-607,40	
	T	41.789,77		32.996,55	5.015,32	38.011,87		
TOTALE SERVIZIO 11 02	RS	7.387,81		4.217,31		4.217,31	-3.170,50	
	CP	35.966,00		30.010,31	5.098,09	35.108,40	-857,60	
	T	43.353,81		34.227,62	5.098,09	39.325,71		
SERVIZIO 11 03 ~~~~~ MATTATOIO E SERVIZI CONNESSI								
Cod. 1110303 INTERVENTO 3 PRESTAZIONI DI SERVIZI	RS	1.318,07	141	408,36	255,48	663,84	-654,23	
	CP	2.500,00		792,64	883,86	1.676,50	-823,50	
	T	3.818,07		1.201,00	1.139,34	2.340,34		
Cod. 1110307 INTERVENTO 7 IMPOSTE E TASSE	RS	193,63	142				-193,63	
	CP							
	T	193,63						
TOTALE SERVIZIO 11 03	RS	1.511,70		408,36	255,48	663,84	-847,86	
	CP	2.500,00		792,64	883,86	1.676,50	-823,50	
	T	4.011,70		1.201,00	1.139,34	2.340,34		
SERVIZIO 11 04 ~~~~~ SERVIZI RELATIVI ALL'INDUSTRIA								
Cod. 1110402 INTERVENTO 2 ACQUISTO DI BENI DI CONSUMO E= /O DI MATERIE PRIME	RS		143					
	CP	300,00				298,87	298,87	-1,13
	T	300,00				298,87	298,87	
Cod. 1110403 INTERVENTO 3 PRESTAZIONI DI SERVIZI	RS		144					
	CP	3.000,00						-3.000,00
	T	3.000,00						
Cod. 1110405 INTERVENTO 5 TRASFERIMENTI	RS		145					
	CP	1.000,00				1.000,00	1.000,00	
	T	1.000,00				1.000,00	1.000,00	

DESCRIZIONE	RS CP T	Residui conserv. e Stanziamenti Def. di Bilancio	Numero di riferi- mento allo svolgi- mento	Conto Tesoriere	Determin. Residui	Impegni	Minori Residui o Economie				
		Residui (A)		Pagamenti	Res. da riportare		Residui (D=B+C)	(E=D-A)	(E=A-D)		
				Competenza (F)	Residui (B)			Residui (C)	Compet. (I=G+H)	(I=I-F)	(I=F-I)
					Totale (M)			Competenza (G)			
Cod. 1110406 INTERVENTO 6 INTERESSI PASSIVI E ONERI FI= NANZIARI DIVERSI	RS		146								
	CP	23.940,69			23.940,67		23.940,67		-0,02		
	T	23.940,69			23.940,67		23.940,67				
TOTALE SERVIZIO 11 04	RS										
	CP	28.240,69		23.940,67	1.298,87	25.239,54		-3.001,15			
	T	28.240,69		23.940,67	1.298,87	25.239,54					
TOTALE FUNZIONE 11	RS	8.899,51		4.625,67	255,48	4.881,15		-4.018,36			
	CP	66.706,69		54.743,62	7.280,82	62.024,44		-4.682,25			
	T	75.606,20		59.369,29	7.536,30	66.905,59					
FUNZIONE 12 ----- FUNZIONI RELATIVE A SERVIZI PRODUTTIVI  SERVIZIO 12 05 ----- FARMACIE											
Cod. 1120502 INTERVENTO 2 ACQUISTO DI BENI DI CONSUMO E= /O DI MATERIE PRIME	RS	115.755,24	147	115.524,81		115.524,81		-230,43			
	CP	770.000,00		453.577,39	107.734,73	561.312,12	-208.687,88				
	T	885.755,24		569.102,20	107.734,73	676.836,93					
Cod. 1120503 INTERVENTO 3 PRESTAZIONI DI SERVIZI	RS	20.251,47	148	14.173,79	32,76	14.206,55		-6.044,92			
	CP	120.000,00		76.802,97	12.565,64	89.368,61	-30.631,39				
	T	140.251,47		90.976,76	12.598,40	103.575,16					
Cod. 1120504 INTERVENTO 4 UTILIZZO DI BENI DI TERZI	RS	35,77	149	35,77		35,77					
	CP	6.550,00		6.394,87		6.394,87	-155,13				
	T	6.585,77		6.430,64		6.430,64					
Cod. 1120506 INTERVENTO 6 INTERESSI PASSIVI E ONERI FI= NANZIARI DIVERSI	RS		150								
	CP	510,57		392,41		392,41	-118,16				
	T	510,57		392,41		392,41					
TOTALE SERVIZIO 12 05	RS	136.042,48		129.734,37	32,76	129.767,13		-6.275,35			
	CP	897.060,57		537.167,64	120.300,37	657.468,01		-239.592,56			
	T	1.033.103,05		666.902,01	120.333,13	787.235,14					
TOTALE FUNZIONE 12	RS	136.042,48		129.734,37	32,76	129.767,13		-6.275,35			
	CP	897.060,57		537.167,64	120.300,37	657.468,01		-239.592,56			
	T	1.033.103,05		666.902,01	120.333,13	787.235,14					

DESCRIZIONE		Residui conserv. e Stanziamenti Def. di Bilancio	Numero di riferi-mento allo svolgi-mento	Conto Tesoriere	Determin.Residui	Impegni	Minori Residui o Economie		
				Pagamenti	Res.da riportare				
		RS Residui (A)		Residui (B)	Residui (C)			Residui (D=B+C)	(E=D-A) (E=A-D)
		CP Competenza (F)		Competenza (G)	Competenza (H)			Compet. (I=G+H)	(L=I-F) (L=F-I)
T Totale (M)	Totale (N)	Res. 31/12 (O=C+H)	Imp. 31/12 (P=D+I)						
RIASSUNTO DEL TITOLO I *****									
SPESE CORRENTI									
TOTALE DEL TITOLO I	RS	3.486.437,57		1.232.749,75	2.113.689,76	3.346.439,51	-139.998,06		
	CP	5.502.671,47		4.336.428,00	749.865,07	5.086.293,07	-416.378,40		
	T	8.989.109,04		5.569.177,75	2.863.554,83	8.432.732,58			

DESCRIZIONE	RS CP T	Residui conserv. e Stanziamenti Def. di Bilancio	Numero di riferi- mento allo svolgi- mento	Conto Tesoriere	Determin. Residui	Impegni	Minori Residui o Economie	
		Residui (A)		Pagamenti	Res. da riportare			
				Competenza (F)	Residui (B)	Residui (C)	Residui (D=B+C)	(E=D-A) (E=A-D)
					Totale (M)	Competenza (G)	Competenza (H)	Compet. (I=G+H)
		Totale (N)	Res. 31/12 (O=C+H)	Imp. 31/12 (P=D+I)				
<b>TITOLO II</b>								
<b>SPESE IN CONTO CAPITALE</b>								
<b>FUNZIONE 01</b>								
-----								
FUNZIONI GENERALI DI AMMINI- STRAZIONE, DI GESTIONE E DI CONTROLLO								
<b>SERVIZIO 01 02</b>								
-----								
SEGRETERIA GENERALE, PERSONALE E ORGANIZZAZIONE								
Cod. 2010201 INTERVENTO 1 ACQUISIZIONE DI BENI IMMOBILI	RS CP T	115.686,55  115.686,55	151	211,19  211,19	115.475,36  115.475,36	115.686,55  115.686,55		
<b>TOTALE SERVIZIO 01 02</b>	RS CP T	115.686,55  115.686,55		211,19  211,19	115.475,36  115.475,36	115.686,55  115.686,55		
<b>SERVIZIO 01 05</b>								
-----								
GESTIONE DEI BENI DEMANIALI E PATRIMONIALI								
Cod. 2010501 INTERVENTO 1 ACQUISIZIONE DI BENI IMMOBILI	RS CP T	1.214.071,88 18.000,00 1.232.071,88	152	45.359,65  45.359,65	1.168.711,84 8.000,00 1.176.711,84	1.214.071,49 8.000,00 1.222.071,49	-0,39 -10.000,00	
Cod. 2010505 INTERVENTO 5 ACQUISIZIONE DI BENI MOBILI, MACCHINE, ED ATTREZZATURE TEC- NICO-SCIENTIFICHE	RS CP T	516,46  516,46	153		516,46  516,46	516,46  516,46		
Cod. 2010506 INTERVENTO 6 INCARICHI PROFESSIONALI ESTER- NI	RS CP T	34.408,74  34.408,74	154		34.408,74  34.408,74	34.408,74  34.408,74		
<b>TOTALE SERVIZIO 01 05</b>	RS CP T	1.248.997,08 18.000,00 1.266.997,08		45.359,65  45.359,65	1.203.637,04 8.000,00 1.211.637,04	1.248.996,69 8.000,00 1.256.996,69	-0,39 -10.000,00	

DESCRIZIONE	RS CP T	Residui conserv. e Stanziamenti Def. di Bilancio	Numero di riferi- mento allo svolgi- mento	Conto Tesoriere	Determin.Residui	Impegni	Minori Residui o Economie	
		Residui (A)		Pagamenti	Res.da riportare			
				Competenza (F)	Residui (B)	Residui (C)	Residui (D=B+C)	(E=D-A) (E=A-D)
					Totale (M)	Competenza (G)	Competenza (H)	Compet. (I=G+H)
		Totale (N)	Res.31/12 (O=C+H)	Imp.31/12 (P=D+I)				
SERVIZIO 01 08 ----- ALTRI SERVIZI GENERALI								
Cod. 2010807 INTERVENTO 7 TRASFERIMENTI DI CAPITALE	RS CP T	9.014,19 10.000,00 19.014,19	155		9.014,19 10.000,00 19.014,19	9.014,19 10.000,00 19.014,19		
Cod. 2010810 INTERVENTO 10 CONCESSIONI DI CREDITI E ANTI- CIPAZIONI	RS CP T	258.228,45 258.228,45	156				-258.228,45	
TOTALE SERVIZIO 01 08	RS CP T	9.014,19 268.228,45 277.242,64			9.014,19 10.000,00 19.014,19	9.014,19 10.000,00 19.014,19	-258.228,45	
TOTALE FUNZIONE 01	RS CP T	1.373.697,82 286.228,45 1.659.926,27		45.570,84 45.570,84	1.328.126,59 18.000,00 1.346.126,59	1.373.697,43 18.000,00 1.391.697,43	-0,39 -268.228,45	
FUNZIONE 03 ----- FUNZIONI DI POLIZIA LOCALE								
SERVIZIO 03 01 ----- POLIZIA MUNICIPALE								
Cod. 2030105 INTERVENTO 5 ACQUISIZIONE DI BENI MOBILI, MACCHINE, ED ATTREZZATURE TEC- NICO-SCIENTIFICHE	RS CP T	388,00 388,00	157		388,00 388,00	388,00 388,00		
TOTALE SERVIZIO 03 01	RS CP T	388,00 388,00			388,00 388,00	388,00 388,00		
TOTALE FUNZIONE 03	RS CP T	388,00 388,00			388,00 388,00	388,00 388,00		
FUNZIONE 04 ----- FUNZIONI DI ISTRUZIONE PUBBLI- CA								

DESCRIZIONE	RS CP T	Residui conserv. e Stanziamenti Def. di Bilancio	Numero di riferi- mento allo svolgi- mento	Conto Tesoriere	Determin.Residui	Impegni	Minori Residui o Economie	
		Residui (A)		Pagamenti	Res.da riportare			
				Competenza (F)	Residui (B)	Residui (C)	Residui (D=B+C)	(E=D-A) (E=A-D)
					Totale (M)	Competenza (G)	Competenza (H)	Compet. (I=G+H)
		Totale (N)	Res.31/12 (O=C+H)	Imp.31/12 (P=D+I)				
SERVIZIO 04 01 ----- SCUOLA MATERNA								
Cod. 2040101 INTERVENTO 1 ACQUISIZIONE DI BENI IMMOBILI	RS CP T	1.219,03  1.219,03	158	39,50  39,50	1.179,53  1.179,53	1.219,03  1.219,03		
TOTALE SERVIZIO 04 01	RS CP T	1.219,03  1.219,03		39,50  39,50	1.179,53  1.179,53	1.219,03  1.219,03		
SERVIZIO 04 02 ----- ISTRUZIONE ELEMENTARE								
Cod. 2040201 INTERVENTO 1 ACQUISIZIONE DI BENI IMMOBILI	RS CP T	102.435,95  102.435,95	159	16.690,74  16.690,74	85.745,21  85.745,21	102.435,95  102.435,95		
TOTALE SERVIZIO 04 02	RS CP T	102.435,95  102.435,95		16.690,74  16.690,74	85.745,21  85.745,21	102.435,95  102.435,95		
SERVIZIO 04 03 ----- ISTRUZIONE MEDIA								
Cod. 2040301 INTERVENTO 1 ACQUISIZIONE DI BENI IMMOBILI	RS CP T	80.968,18 140.248,50 221.216,68	160	4.432,25  4.432,25	76.535,93 58.319,48 134.855,41	80.968,18 58.319,48 139.287,66	-81.929,02	
TOTALE SERVIZIO 04 03	RS CP T	80.968,18 140.248,50 221.216,68		4.432,25  4.432,25	76.535,93 58.319,48 134.855,41	80.968,18 58.319,48 139.287,66	-81.929,02	
SERVIZIO 04 05 ----- ASSISTENZA SCOLASTICA, TRA= SPORTO, REFEZIONE E ALTRI SER= VIZI								



DESCRIZIONE	RS CP T	Residui conserv. e Stanziamenti Def. di Bilancio	Numero di riferi mento allo svolgi mento	Conto Tesoriere	Determin. Residui	Impegni	Minori Residui o Economie				
		Residui (A)		Pagamenti	Res. da riportare			Residui (D=B+C)	(E=D-A) (E=A-D)		
				Competenza (F)	Residui (B)					Residui (C)	
					Competenza (G)					Competenza (H)	Compat. (I=G+H)
										Totale (M)	Totale (N)
Cod. 2040501 INTERVENTO 1 ACQUISIZIONE DI BENI IMMOBILI	RS CP T	10.449,79	161	8.993,63	1.456,16	10.449,79					
Cod. 2040505 INTERVENTO 5 ACQUISIZIONE DI BENI MOBILI, MACCHINE, ED ATTREZZATURE TEC- NICO-SCIENTIFICHE	RS CP T	4.233,62	162	4.233,62	4.233,62	4.233,62					
TOTALE SERVIZIO 04 05	RS CP T	14.683,41		8.993,63	5.689,78	14.683,41					
TOTALE FUNZIONE 04	RS CP T	199.306,57		30.156,12	169.150,45	199.306,57					
FUNZIONE 05 ----- FUNZIONI RELATIVE ALLA CULTURA ED AI BENI CULTURALI  SERVIZIO 05 01 ----- BIBLIOTECHE, MUSEI E PINACOTE- CHE		140.248,50			58.319,48	58.319,48	-81.929,02				
Cod. 2050101 INTERVENTO 1 ACQUISIZIONE DI BENI IMMOBILI	RS CP T	150.001,00	163	30,00	149.971,00	150.001,00					
Cod. 2050105 INTERVENTO 5 ACQUISIZIONE DI BENI MOBILI, MACCHINE, ED ATTREZZATURE TEC- NICO-SCIENTIFICHE	RS CP T	2.863,00	164	2.863,00	2.863,00	2.863,00					
TOTALE SERVIZIO 05 01	RS CP T	152.864,00		30,00	152.834,00	152.864,00					
SERVIZIO 05 02 ----- TEATRI, ATTIVITA' CULTURALI E SERVIZI DIVERSI NEL SETTORE CULTURALE		152.864,00		30,00	152.834,00	152.864,00					

DESCRIZIONE		Residui conserv. e Stanziamenti Def. di Bilancio	Numero di riferimento allo svolgimento	Conto Tesoriere	Determin. Residui	Impegni	Minori Residui o Economie			
		RS CP T		Pagamenti	Res. da riportare		Residui (D=B+C)	(E=D-A)	(E=A-D)	
				Residui (A)	Residui (B)	Residui (C)		Compet. (I=G+H)	(L=I-F)	(L=F-I)
				Competenza (F)	Competenza (G)	Competenza (H)				
				Totale (M)	Totale (N)	Res.31/12 (O=C+H)				
Cod. 2050201 INTERVENTO 1 ACQUISIZIONE DI BENI IMMOBILI	RS	1.544,29	165		1.544,29	1.544,29				
	CP									
	T	1.544,29				1.544,29	1.544,29			
TOTALE SERVIZIO 05 02	RS	1.544,29			1.544,29	1.544,29				
	CP									
	T	1.544,29			1.544,29	1.544,29				
TOTALE FUNZIONE 05	RS	154.408,29		30,00	154.378,29	154.408,29				
	CP									
	T	154.408,29		30,00	154.378,29	154.408,29				
FUNZIONE 06 ----- FUNZIONI NEL SETTORE SPORTIVO E RICREATIVO  SERVIZIO 06 02 ----- STADIO COMUNALE, PALAZZO DELLO SPORT ED ALTRI IMPIANTI										
Cod. 2060201 INTERVENTO 1 ACQUISIZIONE DI BENI IMMOBILI	RS	11.428,78	166		11.428,78	11.428,78				
	CP									
	T	11.428,78				11.428,78	11.428,78			
TOTALE SERVIZIO 06 02	RS	11.428,78			11.428,78	11.428,78				
	CP									
	T	11.428,78			11.428,78	11.428,78				
TOTALE FUNZIONE 06	RS	11.428,78			11.428,78	11.428,78				
	CP									
	T	11.428,78			11.428,78	11.428,78				
FUNZIONE 08 ----- FUNZIONI NEL CAMPO DELLA VIA= BILITA' E DEI TRASPORTI  SERVIZIO 08 01 ----- VIABILITA', CIRCOLAZIONE STRA= DALE E SERVIZI CONNESSI										

DESCRIZIONE		Residui conserv. e Stanziamenti Def. di Bilancio	Numero di riferimenti allo svolgimento	Conto Tesoriere	Determin. Residui	Impegni	Minori Residui o Economie			
		RS		Pagamenti	Res. da riportare			Residui (D=E+C)	(E=D-A) (E=A-D)	
						Residui (A)	Residui (B)			Residui (C)
						CP	Competenza (G)			Competenza (H)
T	Totale (M)	Totale (N)	Res. 31/12 (O=C+H)	Imp. 31/12 (P=D+I)						
Cod. 2080101 INTERVENTO 1 ACQUISIZIONE DI BENI IMMOBILI	RS	1.114.946,15	167	255.422,01	859.524,14	1.114.946,15				
	CP	221.549,59		12.699,89	208.849,70	221.549,59				
	T	1.336.495,74		268.121,90	1.068.373,84	1.336.495,74				
Cod. 2080105 INTERVENTO 5 ACQUISIZIONE DI BENI MOBILI, MACCHINE, ED ATTREZZATURE TEC= NICO-SCIENTIFICHE	RS	20.353,47	168		20.353,47	20.353,47	-60.000,00			
	CP	81.652,85		30,00	21.622,85	21.652,85				
	T	102.006,32		30,00	41.976,32	42.006,32				
Cod. 2080107 INTERVENTO 7 TRASFERIMENTI DI CAPITALE	RS	5.000,00	169		5.000,00	5.000,00				
	CP									
	T	5.000,00			5.000,00	5.000,00				
TOTALE SERVIZIO 08 01	RS	1.140.299,62		255.422,01	884.877,61	1.140.299,62	-60.000,00			
	CP	303.202,44		12.729,89	230.472,55	243.202,44				
	T	1.443.502,06		268.151,90	1.115.350,16	1.383.502,06				
SERVIZIO 08 02 ~~~~~ ILLUMINAZIONE PUBBLICA E SER= VIZI CONNESSI										
Cod. 2080201 INTERVENTO 1 ACQUISIZIONE DI BENI IMMOBILI	RS	92.664,08	170	46.880,27	45.783,81	92.664,08				
	CP									
	T	92.664,08		46.880,27	45.783,81	92.664,08				
TOTALE SERVIZIO 08 02	RS	92.664,08		46.880,27	45.783,81	92.664,08				
	CP									
	T	92.664,08		46.880,27	45.783,81	92.664,08				
SERVIZIO 08 03 ~~~~~ TRASPORTI PUBBLICI LOCALI E SERVIZI CONNESSI										
Cod. 2080305 INTERVENTO 5 ACQUISIZIONE DI BENI MOBILI, MACCHINE, ED ATTREZZATURE TEC= NICO-SCIENTIFICHE	RS	150.000,00	171	93.000,00	55.800,00	148.800,00	-1.200,00			
	CP									
	T	150.000,00		93.000,00	55.800,00	148.800,00				
TOTALE SERVIZIO 08 03	RS	150.000,00		93.000,00	55.800,00	148.800,00	-1.200,00			
	CP									
	T	150.000,00		93.000,00	55.800,00	148.800,00				

DESCRIZIONE	RS CP T	Residui conserv. e Stanziamenti Def. di Bilancio	Numero di riferi- mento allo svolgi- mento	Conto Tesoriere	Determin. Residui	Impegni	Minori Residui o Economie		
		Residui (A)		Pagamenti	Res. da riportare		Residui (D=B+C)	(E=D-A)	(E=A-D)
				Residui (B)	Residui (C)	Compet. (I=G+H)		(L=I-F)	(L=F-I)
				Competenza (F)	Competenza (G)				
Totale (M)	Totale (N)	Res. 31/12 (O=C+H)	Imp. 31/12 (P=D+I)						
TOTALE FUNZIONE 08	RS CP T	1.382.963,70 303.202,44 1.686.166,14		395.302,28 12.729,89 408.032,17	986.461,42 230.472,55 1.216.933,97	1.381.763,70 243.202,44 1.624.966,14		-1.200,00 -60.000,00	
FUNZIONE 09 ----- FUNZIONI RIGUARDANTI LA GE- STIONE DEL TERRITORIO E DEL- L'AMBIENTE  SERVIZIO 09 01 ----- URBANISTICA E GESTIONE DEL TERRITORIO									
Cod. 2090101 INTERVENTO 1 ACQUISIZIONE DI BENI IMMOBILI	RS CP T	38.097,02 87.138,36 125.235,38	172	1.520,00  1.520,00	36.577,02 45.179,81 81.756,83	38.097,02 45.179,81 83.276,83		-41.958,55	
TOTALE SERVIZIO 09 01	RS CP T	38.097,02 87.138,36 125.235,38		1.520,00  1.520,00	36.577,02 45.179,81 81.756,83	38.097,02 45.179,81 83.276,83		-41.958,55	
SERVIZIO 09 02 ----- EDILIZIA RESIDENZIALE PUBBLICA LOCALE E PIANI DI EDILIZIA E- CONOMICO-POPOLARE									
Cod. 2090201 INTERVENTO 1 ACQUISIZIONE DI BENI IMMOBILI	RS CP T	15.371,42  15.371,42	173		15.371,42  15.371,42	15.371,42  15.371,42			
TOTALE SERVIZIO 09 02	RS CP T	15.371,42  15.371,42			15.371,42  15.371,42	15.371,42  15.371,42			
SERVIZIO 09 03 ----- SERVIZI DI PROTEZIONE CIVILE									
Cod. 2090301 INTERVENTO 1 ACQUISIZIONE DI BENI IMMOBILI	RS CP T	63.853,00  63.853,00	174	5.835,07  5.835,07	58.017,93  58.017,93	63.853,00  63.853,00			

DESCRIZIONE	RS CP T	Residui conserv. e Stanziamenti Def. di Bilancio	Numero di riferi- mento allo svolgi- mento	Conto Tesoriere	Determin. Residui	Impegni	Minori Residui o Economia					
		Residui (A)		Pagamenti	Res. da riportare			Residui (D=B+C)	(E=D-A) (E=A-D)			
				Competenza (F)	Residui (B)					Residui (C)	Compet. (I=G+H)	(L=I-F) (L=F-I)
					Totale (M)					Totale (N)		
Cod. 2090305 INTERVENTO 5 ACQUISIZIONE DI BENI MOBILI, MACCHINE, ED ATTREZZATURE TEC= NICO-SCIENTIFICHE	RS	14.462,35	175		14.462,35	14.462,35						
	CP	6.400,00		400,00	6.000,00	6.400,00						
	T	20.862,35		400,00	20.462,35	20.862,35						
TOTALE SERVIZIO 09 03	RS	78.315,35		5.835,07	72.480,28	78.315,35						
	CP	6.400,00		400,00	6.000,00	6.400,00						
	T	84.715,35		6.235,07	78.480,28	84.715,35						
SERVIZIO 09 04 ----- SERVIZIO IDRICO INTEGRATO												
Cod. 2090401 INTERVENTO 1 ACQUISIZIONE DI BENI IMMOBILI	RS	33.530,44	176		32.717,71	32.717,71	-812,73					
	CP											
	T	33.530,44			32.717,71	32.717,71						
Cod. 2090405 INTERVENTO 5 ACQUISIZIONE DI BENI MOBILI, MACCHINE, ED ATTREZZATURE TEC= NICO-SCIENTIFICHE	RS	122,77	177		122,77	122,77						
	CP											
	T	122,77			122,77	122,77						
Cod. 2090407 INTERVENTO 7 TRASFERIMENTI DI CAPITALE	RS	15.700,93	178		15.700,93	15.700,93						
	CP											
	T	15.700,93			15.700,93	15.700,93						
TOTALE SERVIZIO 09 04	RS	49.354,14			48.541,41	48.541,41	-812,73					
	CP											
	T	49.354,14			48.541,41	48.541,41						
SERVIZIO 09 06 ----- PARCHI E SERVIZI PER LA TUTELA AMBIENTALE DEL VERDE, ALTRI SERVIZI RELATIVI AL TERRITORIO ED ALL'AMBIENTE												
Cod. 2090501 INTERVENTO 1 ACQUISIZIONE DI BENI IMMOBILI	RS	169.385,17	179	11.682,88	157.702,29	169.385,17	-140.000,00					
	CP	140.000,00										
	T	309.385,17		11.682,88	157.702,29	169.385,17						
TOTALE SERVIZIO 09 06	RS	169.385,17		11.682,88	157.702,29	169.385,17	-140.000,00					
	CP	140.000,00										
	T	309.385,17		11.682,88	157.702,29	169.385,17						

DESCRIZIONE	RS CP T	Residui conserv. e Stanziamenti Def. di Bilancio	Numero di riferi- mento allo svolgi- mento	Conto Tesoriere	Determin. Residui	Impegni	Minori Residui o Economie	
		Residui (A)		Pagamenti	Res. da riportare			
				Competenza (F)	Residui (B)	Residui (C)	Residui (D=B+C)	(E=D-A) (E=A-D)
					Totale (M)	Competenza (G)	Competenza (H)	Compet. (I=C+H)
		Totale (N)	Res. 31/12 (O=C+H)	Imp. 31/12 (P=D+I)				
TOTALE FUNZIONE 09	RS CP T	350.523,10 233.538,36 584.061,46		19.037,95 400,00 19.437,95	330.672,42 51.179,81 381.852,23	349.710,37 51.579,81 401.290,18	-812,73 -181.958,55	
FUNZIONE 10 ----- FUNZIONI NEL SETTORE SOCIALE  SERVIZIO 10 04 ----- ASSISTENZA, BENEFICENZA PUB- BLICA E SERVIZI DIVERSI ALLA PERSONA  Cod. 2100401 INTERVENTO 1 ACQUISIZIONE DI BENI IMMOBILI	RS CP T	1.097,56  1.097,56	180	102,88  102,88	994,68  994,68	1.097,56  1.097,56		
TOTALE SERVIZIO 10 04	RS CP T	1.097,56  1.097,56		102,88  102,88	994,68  994,68	1.097,56  1.097,56		
SERVIZIO 10 05 ----- SERVIZIO NECROSCOPICO E CIMI- TERIALE  Cod. 2100501 INTERVENTO 1 ACQUISIZIONE DI BENI IMMOBILI	RS CP T	136.983,57  136.983,57	181	1.939,46  1.939,46	135.044,11  135.044,11	136.983,57  136.983,57		
Cod. 2100505 INTERVENTO 5 ACQUISIZIONE DI BENI MOBILI, MACCHINE, ED ATTREZZATURE TEC- NICO-SCIENTIFICHE	RS CP T	374,84  374,84	182	  	374,84  374,84	374,84  374,84		
Cod. 2100506 INTERVENTO 6 INCARICHI PROFESSIONALI ESTER- NI	RS CP T	6,30  6,30	183	  	6,30  6,30	6,30  6,30		
TOTALE SERVIZIO 10 05	RS CP T	137.364,71  137.364,71		1.939,46  1.939,46	135.425,25  135.425,25	137.364,71  137.364,71		

DESCRIZIONE	RS CP T	Residui conserv. e Stanziamenti Def. di Bilancio	Numero di riferi- mento allo svolgi- mento	Conto Tesoriere	Determin. Residui	Impegni	Minori Residui o Economie	
		Residui (A)		Pagamenti	Res. da riportare			
				Residui (B)	Residui (C)	Residui (D=B+C)	(E=D-A)	(E=A-D)
				Competenza (F)	Competenza (G)	Competenza (H)	Compet. (I=G+H)	(L=I-F)
Totale (M)	Totale (N)	Res. 31/12 (O=C+H)	Imp. 31/12 (P=D+I)					
TOTALE FUNZIONE 10	RS CP T	138.462,27  138.462,27		2.042,34  2.042,34	136.419,93  136.419,93	138.462,27  138.462,27		
FUNZIONE 11 ----- FUNZIONI NEL CAMPO DELLO SVI- LUPPO ECONOMICO								
SERVIZIO 11 02 ----- FIERE, MERCATI E SERVIZI CON- NESSI								
Cod. 2110205 INTERVENTO 5 ACQUISIZIONE DI BENI MOBILI, MACCHINE, ED ATTREZZATURE TEC- NICO-SCIENTIFICHE	RS CP T	23.400,00  23.400,00	184	23.400,00  23.400,00		23.400,00  23.400,00		
TOTALE SERVIZIO 11 02	RS CP T	23.400,00  23.400,00		23.400,00  23.400,00		23.400,00  23.400,00		
SERVIZIO 11 04 ----- SERVIZI RELATIVI ALL'INDUSTRIA								
Cod. 2110401 INTERVENTO 1 ACQUISIZIONE DI BENI IMMOBILI	RS CP T	0,01  0,01	185		0,01  0,01	0,01  0,01		
TOTALE SERVIZIO 11 04	RS CP T	0,01  0,01			0,01  0,01	0,01  0,01		
SERVIZIO 11 05 ----- SERVIZI RELATIVI AL COMMERCIO								
Cod. 2110507 INTERVENTO 7 TRASFERIMENTI DI CAPITALE	RS CP T	31.002,00  31.002,00	186		31.002,00  31.002,00	31.002,00  31.002,00		

DESCRIZIONE		Residui conserv. e Stanziamenti Def. di Bilancio	Numero di riferi-mento allo svolgi-mento	Conto Tesoriere	Determin. Residui	Impegni	Minori Residui o Economie	
		RS CP T		Pagamenti	Res. da riportare			
				Residui (A)	Residui (B)	Residui (C)	Residui (D=B+C)	(E=D-A) (E=A-D)
				Competenza (F)	Competenza (G)	Competenza (H)	Compet. (I=G+H)	(L=I-F) (I=F-I)
				Totale (M)	Totale (N)	Res. 31/12 (O=C+H)	Imp. 31/12 (P=D+I)	
TOTALE SERVIZIO 11 05	RS CP T	31.002,00 31.002,00			31.002,00 31.002,00	31.002,00 31.002,00		
TOTALE FUNZIONE 11	RS CP T	54.402,01 54.402,01		23.400,00 23.400,00	31.002,01 31.002,01	54.402,01 54.402,01		
FUNZIONE 12 ----- FUNZIONI RELATIVE A SERVIZI PRODUTTIVI  SERVIZIO 12 01 ----- DISTRIBUZIONE GAS								
Cod. 2120101 INTERVENTO 1 ACQUISIZIONE DI BENI IMMOBILI	RS CP T	18.531,76 18.531,76	187		18.531,76 18.531,76	18.531,76 18.531,76		
TOTALE SERVIZIO 12 01	RS CP T	18.531,76 18.531,76			18.531,76 18.531,76	18.531,76 18.531,76		
SERVIZIO 12 05 ----- FARMACIE								
Cod. 2120501 INTERVENTO 1 ACQUISIZIONE DI BENI IMMOBILI	RS CP T	4.469,56 4.469,56	188		4.469,56 4.469,56	4.469,56 4.469,56		
TOTALE SERVIZIO 12 05	RS CP T	4.469,56 4.469,56			4.469,56 4.469,56	4.469,56 4.469,56		
TOTALE FUNZIONE 12	RS CP T	23.001,32 23.001,32			23.001,32 23.001,32	23.001,32 23.001,32		



DESCRIZIONE	RS CP T	Residui conserv. e Stanziamenti Def. di Bilancio	Numero di riferi mento allo svolgi mento	Conto Tesoriere	Determin.Residui	Impegni	Minori Residui o Economie	
				Pagamenti	Res.da riportare			
		Residui (A)		Residui (B)	Residui (C)	Residui (D=B+C)	(E=D-A)	(E=A-D)
		Competenza (F)		Competenza (G)	Competenza (H)	Compet. (I=G+H)	(L=I-F)	(L=F-I)
Totale (M)	Totale (N)	Res.31/12 (O=C+H)	Imp.31/12 (P=D+I)					
RIASSUNTO DEL TITOLO II *****								
SPESE IN CONTO CAPITALE								
TOTALE DEL TITOLO II	RS CP T	3.688.581,86 963.217,75 4.651.799,61		515.539,53 13.129,89 528.669,42	3.171.029,21 357.971,84 3.529.001,05	3.686.568,74 371.101,73 4.057.670,47	-2.013,12 -592.116,02	

DESCRIZIONE	RS CP T	Residui conserv. e Stanziamenti Def. di Bilancio	Numero di riferi- mento allo svolgi- mento	Conto Tesoriere	Determin.Residui	Impegni	Minori Residui o Economie				
		Residui (A)		Pagamenti	Res.da riportare		Residui (D=B+C)	(E=D-A)	(E=A-D)		
				Competenza (F)	Residui (B)			Residui (C)	Compet. (I=G+H)	(L=L-F)	(L=F-I)
					Totale (M)			Competenza (G)		Competenza (H)	
			Totale (N)	Res.31/12 (O=C+H)	Imp.31/12 (P=D+I)						
<b>T I T O L O   I I I</b>											
SPESE PER RIMBORSO DI PRESTITI											
FUNZIONE 01											
-----											
FUNZIONI GENERALI DI AMMINI- STRAZIONE, DI GESTIONE E DI CONTROLLO											
SERVIZIO 01 03											
-----											
GESTIONE ECONOMICA, FINANZIA- RIA, PROGRAMMAZIONE, PROVVEDI- TORATO E CONTROLLO DI GESTIONE											
Cod. 3010303 INTERVENTO 3		RS	189								
RIMBORSO DI QUOTA CAPITALE DI		CP		565.062,20		565.062,20					
MUTUI E PRESTITI		T		565.062,20		565.062,20					
TOTALE DEL TITOLO III		RS									
		CP		565.062,20		565.062,20					
		T		565.062,20		565.062,20					

DESCRIZIONE	RS CP T	Residui conserv. e Stanziamenti Def. di Bilancio	Numero di riferi- mento allo svolgi- mento	Conto Tesoriere	Determin.Residui	Impegni	Minori Residui o Economie	
		Residui (A)		Pagamenti	Res.da riportare			
				Competenza (F)	Residui (B)	Residui (C)	Residui (D=B+C)	(E=D-A) (E=A-D)
					Totale (M)	Competenza (G)	Competenza (H)	Compet. (I=G+H)
Totale (N)	Res.31/12 (O=C+H)	Imp.31/12 (P=D+I)						
<b>TITOLO IV</b>								
<b>SPESE PER SERVIZI PER CONTO DI TERZI</b>								
Cod. 4000001 CAP. TERZI 1	RS	1.843,84	190	1.222,27	621,57	1.843,84		
RITENUTE PREVIDENZIALI E ASSI- STENZIALI AL PERSONALE	CP	260.000,00		164.806,06		164.806,06	-95.193,94	
	T	261.843,84		166.028,33	621,57	166.649,90		
Cod. 4000002 CAP. TERZI 2	RS		191					
RITENUTE ERARIALI	CP	520.000,00		329.284,18		329.284,18	-190.715,82	
	T	520.000,00		329.284,18		329.284,18		
Cod. 4000003 CAP. TERZI 3	RS	712,14	192	712,14		712,14		
ALTRE RITENUTE AL PERSONALE PER CONTO DI TERZI	CP	42.000,00		15.320,73	710,36	16.031,09	-25.968,91	
	T	42.712,14		16.032,87	710,36	16.743,23		
Cod. 4000004 CAP. TERZI 4	RS	2.793,01	193		2.793,01	2.793,01		
RESTITUZIONE DI DEPOSITI CAU- ZIONALI	CP	26.000,00					-26.000,00	
	T	28.793,01			2.793,01	2.793,01		
Cod. 4000005 CAP. TERZI 5	RS	2.346.153,61	194	12.680,84	2.333.472,77	2.346.153,61		
SPESE PER SERVIZI PER CONTO DI TERZI	CP	360.000,00		62.632,22	61.759,13	124.391,35	-235.608,65	
	T	2.706.153,61		75.313,06	2.395.231,90	2.470.544,96		
Cod. 4000006 CAP. TERZI 6	RS		195					
ANTICIPAZIONE DI FONDI PER IL SERVIZIO ECONOMATO	CP	10.000,00		5.200,00		5.200,00	-4.800,00	
	T	10.000,00		5.200,00		5.200,00		
Cod. 4000007 CAP. TERZI 7	RS	2.206,58	196		2.206,58	2.206,58		
RESTITUZIONE DI DEPOSITI PER SPESE CONTRATTUALI	CP	1.600,00					-1.600,00	
	T	3.806,58			2.206,58	2.206,58		
<b>TOTALE DEL TITOLO IV</b>	RS	2.353.709,18		14.615,25	2.339.093,93	2.353.709,18		
	CP	1.219.600,00		577.243,19	62.469,49	639.712,68	-579.887,32	
	T	3.573.309,18		591.858,44	2.401.563,42	2.993.421,86		

DESCRIZIONE		Residui conserv. e Stanziamenti Def. di Bilancio	Conto Tesoriere		Determin. Residui	Impegni	Minori Residui o Economie	
			Pagamenti	Res. da riportare				
			RS	Residui (A)	Residui (B)	Residui (C)	Residui (D=B+C)	(E=D-A) (E=A-D)
			CP	Competenza (F)	Competenza (G)	Competenza (H)	Compet. (I=G+H)	(L=I-F) (L=F-I)
			T	Totale (M)	Totale (N)	Res. 31/12 (O=C+H)	Imp. 31/12 (P=D+I)	
RIEPILOGO TITOLI *****								
<u>TITOLO I</u>								
SPESE CORRENTI	RS	3.486.437,57	1.232.749,75	2.113.689,76	3.346.439,51	-139.998,06		
	CP	5.502.671,47	4.336.428,00	749.865,07	5.086.293,07	-416.378,40		
	T	8.989.109,04	5.569.177,75	2.863.554,83	8.432.732,58			
<u>TITOLO II</u>								
SPESE IN CONTO CAPITALE	RS	3.688.581,86	515.539,53	3.171.029,21	3.686.568,74	-2.013,12		
	CP	963.217,75	13.129,89	357.971,84	371.101,73	-592.116,02		
	T	4.651.799,61	528.669,42	3.529.001,05	4.057.670,47			
<u>TITOLO III</u>								
SPESE PER RIMBORSO DI PRESTITI	RS							
	CP	565.062,20	565.062,20		565.062,20			
	T	565.062,20	565.062,20		565.062,20			
<u>TITOLO IV</u>								
SPESE PER SERVIZI PER CONTO DI TERZI	RS	2.353.709,18	14.615,25	2.339.093,93	2.353.709,18			
	CP	1.219.600,00	577.243,19	62.469,49	639.712,68	-579.887,32		
	T	3.573.309,18	591.858,44	2.401.563,42	2.993.421,86			
TOTALE GENERALE	RS	9.528.728,61	1.762.904,53	7.623.812,90	9.386.717,43	-142.011,18		
	CP	8.250.551,42	5.491.863,28	1.170.306,40	6.662.169,68	-1.588.381,74		
	T	17.779.280,03	7.254.767,81	8.794.119,30	16.048.887,11			
DISAVANZO DI AMMINISTRAZIONE								
TOTALE GENERALE DELLE USCITE	RS	9.528.728,61	1.762.904,53	7.623.812,90	9.386.717,43	-142.011,18		
	CP	8.250.551,42	5.491.863,28	1.170.306,40	6.662.169,68	-1.588.381,74		
	T	17.779.280,03	7.254.767,81	8.794.119,30	16.048.887,11			

IL SEGRETARIO

Gagliesi Dott. Vincenzo

IL RAPPRESENTANTE LEGALE

Baldelli Dott. Francesco

IL RESPONSABILE DEL SERVIZIO FINANZIARIO

Capotondi Rag. Verardo

IL SEGRETARIO COMUNALE

(Dr. Vincenzo Gagliesi)

Timbro  
dell'ente

INTERVENTI CORRENTI	Intervento 1 PERSONALE	Intervento 2 ACQUISTO DI BE- NI DI CONSUMO E/O DI MATERIE PRIME	Intervento 3 PRESTAZIONI DI SERVIZI	Intervento 4 UTILIZZO DI BE- NI DI TERZI	Intervento 5 TRASFERIMENTI	Intervento 6 INTERESSI PAS- SIVI E ONERI FINANZIARI DI- VERSI
FUNZIONI e SERVIZI						
1) FUNZIONI GENERALI DI AMMINI- STRAZIONE, DI GESTIONE E DI CONTROLLO.....						
1.1 ORGANI ISTITUZIONALI, PARTECI- PAZIONE E DECENTRAMENTO.....		3.397,16	114.011,86			
1.2 SEGRETERIA GENERALE, PERSONALE E ORGANIZZAZIONE.....	217.799,16	23.247,32	89.214,75	7.810,77	11.826,85	11.357,72
1.3 GESTIONE ECONOMICA, FINANZIA- RIA, PROGRAMMAZIONE, PROVVEDI- TORATO E CONTROLLO DI GESTIONE	207.198,94	4.737,32	33.339,48			
1.4 GESTIONE DELLE ENTRATE TRIBU- TARIE E SERVIZI FISCALI.....	30.481,17		26.582,74			
1.5 GESTIONE DEI BENI DEMANIALI E PATRIMONIALI.....		1.299,50	37.311,85	1.500,00		11.538,56
1.6 UFFICIO TECNICO.....	173.143,02	5.682,75	20.540,16			
1.7 ANAGRAFE, STATO CIVILE, ELET- TORALE, LEVA E SERVIZIO STATI- STICO.....	98.836,57	2.898,67	2.145,89			
1.8 ALTRI SERVIZI GENERALI.....	2.065,83		39.803,14			509,80
TOTALE FUNZIONE: 1	729.524,69	41.262,72	362.949,87	9.310,77	11.826,85	23.406,08
2) FUNZIONI RELATIVE ALLA GIUSTI- ZIA.....						
2.1 UFFICI GIUDIZIARI.....		6.185,54	11.282,29			
2.2 CASA CIRCONDARIALE E ALTRI SERVIZI.....						
TOTALE FUNZIONE: 2		6.185,54	11.282,29			
3) FUNZIONI DI POLIZIA LOCALE....						
3.1 POLIZIA MUNICIPALE.....	188.039,05	8.327,75	14.951,58		150,00	818,55
3.2 POLIZIA COMMERCIALE.....						
3.3 POLIZIA AMMINISTRATIVA.....						
TOTALE FUNZIONE: 3	188.039,05	8.327,75	14.951,58		150,00	818,55

## RIEPILOGO GENERALE DELLE SPESE - Spese Correnti

(Impegni)

(segue)

(1^ Parte-Pag.2)

INTERVENTI CORRENTI	Intervento 1 PERSONALE	Intervento 2 ACQUISTO DI BE- NI DI CONSUMO E/O DI MATERIE PRIME	Intervento 3 PRESTAZIONI DI SERVIZI	Intervento 4 UTILIZZO DI BE- NI DI TERZI	Intervento 5 TRASFERIMENTI	Intervento 6 INTERESSI PAS- SIVI E ONERI FINANZIARI DI- VERSI
FUNZIONI e SERVIZI						
4) FUNZIONI DI ISTRUZIONE PUBBLI- CA.....						
4.1 SCUOLA MATERNA.....		588,34	25.032,54			5.039,41
4.2 ISTRUZIONE ELEMENTARE.....		1.444,65	43.935,00		563,04	7.315,53
4.3 ISTRUZIONE MEDIA.....		395,17	22.450,00		9.938,40	4.273,70
4.4 ISTRUZIONE SECONDARIA SUPERIO- RE.....					6.015,20	
4.5 ASSISTENZA SCOLASTICA, TRA- SPORTO, REFEZIONE E ALTRI SER- VIZI.....	262.769,85	135.843,84	75.140,37		4.600,00	2.165,37
TOTALE FUNZIONE: 4	262.769,85	138.272,00	166.557,91		21.116,64	18.794,01
5) FUNZIONI RELATIVE ALLA CULTURA ED AI BENI CULTURALI.....						
5.1 BIBLIOTECHE, MUSEI E PINACOTE- CHE.....	32.885,36	7.208,25	72.347,65		20.750,00	9.750,46
5.2 TEATRI, ATTIVITA' CULTURALI E SERVIZI DIVERSI NEL SETTORE CULTURALE.....		2.679,50	79.777,23	10.055,97	14.546,23	21.085,90
TOTALE FUNZIONE: 5	32.885,36	9.887,75	152.124,88	10.055,97	35.296,23	30.836,36
6) FUNZIONI NEL SETTORE SPORTIVO E RICREATIVO.....						
6.1 PISCINE COMUNALI.....						
6.2 STADIO COMUNALE, PALAZZO DELLO SPORT ED ALTRI IMPIANTI.....		176,66	15.024,87		70.327,50	10.105,05
6.3 MANIFESTAZIONI DIVERSE NEL SETTORE SPORTIVO E RICREATIVO.						
TOTALE FUNZIONE: 6		176,66	15.024,87		70.327,50	10.105,05
7) FUNZIONI NEL CAMPO TURISTICO..						
7.1 SERVIZI TURISTICI.....		984,00	12.753,53			
7.2 MANIFESTAZIONI TURISTICHE.....						
TOTALE FUNZIONE: 7		984,00	12.753,53			

INTERVENTI CORRENTI	Intervento 1 PERSONALE	Intervento 2 ACQUISTO DI BE- NI DI CONSUMO E/O DI MATERIE PRIME	Intervento 3 PRESTAZIONI DI SERVIZI	Intervento 4 UTILIZZO DI BE- NI DI TERZI	Intervento 5 TRASFERIMENTI	Intervento 6 INTERESSI PAS- SIVI E ONERI FINANZIARI DI- VERSI
FUNZIONI e SERVIZI						
8) FUNZIONI NEL CAMPO DELLA VIA- BILITA' E DEI TRASPORTI.....						
8.1 VIABILITA', CIRCOLAZIONE STRA- DALE E SERVIZI CONNESSI.....	261.517,64	47.260,21	72.158,33			120.695,62
8.2 ILLUMINAZIONE PUBBLICA E SER- VIZI CONNESSI.....			176.424,93			17.676,19
8.3 TRASPORTI PUBBLICI LOCALI E SERVIZI CONNESSI.....		4.725,87	4.346,02			
TOTALE FUNZIONE: 8	261.517,64	51.986,08	252.929,28			138.371,81
9) FUNZIONI RIGUARDANTI LA GE- STIONE DEL TERRITORIO E DEL- L'AMBIENTE.....						
9.1 URBANISTICA E GESTIONE DEL TERRITORIO.....	47.857,96		1.150,00		36.000,00	
9.2 EDILIZIA RESIDENZIALE PUBBLICA LOCALE E PIANI DI EDILIZIA E- CONOMICO-POPOLARE.....					8.245,55	332,35
9.3 SERVIZI DI PROTEZIONE CIVILE..	26.361,02		21.932,86			16.711,43
9.4 SERVIZIO IDRICO INTEGRATO.....			5.145,53		4.346,33	15.325,97
9.5 SERVIZIO SMALTIMENTO RIFIUTI..					3.649,00	947,79
9.6 PARCHI E SERVIZI PER LA TUTELA AMBIENTALE DEL VERDE, ALTRI SERVIZI RELATIVI AL TERRITORIO ED ALL'AMBIENTE.....		72,90	9.032,88			3.238,94
TOTALE FUNZIONE: 9	74.218,98	72,90	37.261,27		52.240,88	36.556,48
10) FUNZIONI NEL SETTORE SOCIALE..						
10.1 ASILI NIDO, SERVIZI PER L'IN- FANZIA E PER I MINORI.....	181.940,92	11.077,87	21.388,78		3.425,00	
10.2 SERVIZI DI PREVENZIONE E RIA- BILITAZIONE.....			23.086,08			
10.3 STRUTTURE RESIDENZIALI E DI RICOVERO PER ANZIANI.....						
10.4 ASSISTENZA, BENEFICENZA PUB- BLICA E SERVIZI DIVERSI ALLA PERSONA.....	181.483,98	9.601,12	215.119,68	15.277,54	102.297,66	1.559,73
10.5 SERVIZIO NECROSCOPICO E CIMI- TERIALE.....	26.182,89	3.794,30	40.785,07			48.208,85
TOTALE FUNZIONE: 10	389.607,79	24.473,29	300.379,61	15.277,54	105.722,66	49.768,58

## RIEPILOGO GENERALE DELLE SPESE - Spese Correnti

(Impegni)

(segue)

(1^ Parte-Pag.4)

INTERVENTI CORRENTI	Intervento 1 PERSONALE	Intervento 2 ACQUISTO DI BE- NI DI CONSUMO E/O DI MATERIE PRIME	Intervento 3 PRESTAZIONI DI SERVIZI	Intervento 4 UTILIZZO DI BE- NI DI TERZI	Intervento 5 TRASFERIMENTI	Intervento 6 INTERESSI PAS- SIVI E ONERI FINANZIARI DI- VERSI
FUNZIONI e SERVIZI						
11) FUNZIONI NEL CAMPO DELLO SVI- LUPPO ECONOMICO.....						
11.1 AFFISSIONI E PUBBLICITA' .....						
11.2 FIERE, MERCATI E SERVIZI CON- NESSI.....		1.299,80	33.808,60			
11.3 MATTATOIO E SERVIZI CONNESSI..			1.676,50			
11.4 SERVIZI RELATIVI ALL'INDUSTRIA		298,87			1.000,00	23.940,67
11.5 SERVIZI RELATIVI AL COMMERCIO.						
11.6 SERVIZI RELATIVI ALL'ARTIGIA- NATO .....						
11.7 SERVIZI RELATIVI ALL'AGRICOL- TURA.....						
TOTALE FUNZIONE: 11		1.598,67	35.485,10		1.000,00	23.940,67
12) FUNZIONI RELATIVE A SERVIZI PRODUTTIVI.....						
12.1 DISTRIBUZIONE GAS.....						
12.2 CENTRALE DEL LATTE.....						
12.3 DISTRIBUZIONE ENERGIA ELETTRI- CA.....						
12.4 TELERISCALDAMENTO.....						
12.5 FARMACIE.....		561.312,12	89.368,61	6.394,87		392,41
12.6 ALTRI SERVIZI PRODUTTIVI.....						
TOTALE FUNZIONE: 12		561.312,12	89.368,61	6.394,87		392,41
TOTALE TITOLO : 1^	1.938.563,36	844.539,48	1.451.068,80	41.039,15	297.680,76	332.990,00



INTERVENTI CORRENTI          FUNZIONI e SERVIZI	Intervento 7 IMPOSTE E TASSE	Intervento 8 ONERI STRAORDI- NARI DELLA GE- STIONE CORRENTE	Intervento 9 AMMORTAMENTI DI ESERCIZIO	Intervento 10 FONDO SVALUTA- ZIONE CREDITI	Intervento 11 FONDO DI RISER- VA	T O T A L E
1) FUNZIONI GENERALI DI AMMINI- STRAZIONE, DI GESTIONE E DI CONTROLLO.....						
1.1 ORGANI ISTITUZIONALI, PARTECI- PAZIONE E DECENTRAMENTO.....	5.726,21					123.135,23
1.2 SEGRETERIA GENERALE, PERSONALE E ORGANIZZAZIONE.....	14.569,13					375.825,70
1.3 GESTIONE ECONOMICA, FINANZIA- RIA, PROGRAMMAZIONE, PROVVEDI- TORATO E CONTROLLO DI GESTIONE	13.890,78					259.166,52
1.4 GESTIONE DELLE ENTRATE TRIBU- TARIE E SERVIZI FISCALI.....	2.260,91					59.324,82
1.5 GESTIONE DEI BENI DEMANIALI E PATRIMONIALI.....						51.649,91
1.6 UFFICIO TECNICO.....	11.468,97					210.834,90
1.7 ANAGRAFE, STATO CIVILE, ELET- TORALE, LEVA E SERVIZIO STATI- STICO.....	6.783,69					110.664,82
1.8 ALTRI SERVIZI GENERALI.....	65.895,32					108.274,09
TOTALE FUNZIONE: 1	120.595,01					1.298.875,99
2) FUNZIONI RELATIVE ALLA GIUSTI- ZIA.....						
2.1 UFFICI GIUDIZIARI.....						17.467,83
2.2 CASA CIRCONDARIALE E ALTRI SERVIZI.....						
TOTALE FUNZIONE: 2						17.467,83
3) FUNZIONI DI POLIZIA LOCALE....						
3.1 POLIZIA MUNICIPALE.....	12.905,79					225.192,72
3.2 POLIZIA COMMERCIALE.....						
3.3 POLIZIA AMMINISTRATIVA.....						
TOTALE FUNZIONE: 3	12.905,79					225.192,72

INTERVENTI CORRENTI	Intervento 7 IMPOSTE E TASSE	Intervento 8 ONERI STRAORDI- NARI DELLA GE- STIONE CORRENTE	Intervento 9 AMMORTAMENTI DI ESERCIZIO	Intervento 10 FONDO SVALUTA- ZIONE CREDITI	Intervento 11 FONDO DI RISER- VA	T O T A L E
FUNZIONI e SERVIZI						
4) FUNZIONI DI ISTRUZIONE PUBBLI- CA.....						
4.1 SCUOLA MATERNA.....						30.660,29
4.2 ISTRUZIONE ELEMENTARE.....						53.258,22
4.3 ISTRUZIONE MEDIA.....						37.057,27
4.4 ISTRUZIONE SECONDARIA SUPERIO- RE.....						6.015,20
4.5 ASSISTENZA SCOLASTICA, TRA- SPORTO, REFEZIONE E ALTRI SER- VIZI.....	4.609,84					485.129,27
TOTALE FUNZIONE: 4	4.609,84					612.120,25
5) FUNZIONI RELATIVE ALLA CULTURA ED AI BENI CULTURALI.....						
5.1 BIBLIOTECHE, MUSEI E PINACOTE- CHE.....	2.539,93					145.481,65
5.2 TEATRI, ATTIVITA' CULTURALI E SERVIZI DIVERSI NEL SETTORE CULTURALE.....						128.144,83
TOTALE FUNZIONE: 5	2.539,93					273.626,48
6) FUNZIONI NEL SETTORE SPORTIVO E RICREATIVO.....						
6.1 PISCINE COMUNALI.....						
6.2 STADIO COMUNALE, PALAZZO DELLO SPORT ED ALTRI IMPIANTI.....						95.634,08
6.3 MANIFESTAZIONI DIVERSE NEL SETTORE SPORTIVO E RICREATIVO.						
TOTALE FUNZIONE: 6						95.634,08
7) FUNZIONI NEL CAMPO TURISTICO..						
7.1 SERVIZI TURISTICI.....						13.737,53
7.2 MANIFESTAZIONI TURISTICHE.....						
TOTALE FUNZIONE: 7						13.737,53

INTERVENTI CORRENTI	Intervento 7 IMPOSTE E TASSE	Intervento 8 ONERI STRAORDI- NARI DELLA GE- STIONE CORRENTE	Intervento 9 AMMORTAMENTI DI ESERCIZIO	Intervento 10 FONDO SVALUTA- ZIONE CREDITI	Intervento 11 FONDO DI RISER- VA	T O T A L E
FUNZIONI e SERVIZI						
8) FUNZIONI NEL CAMPO DELLA VIA- BILITA' E DEI TRASPORTI.....						
8.1 VIABILITA', CIRCOLAZIONE STRA- DALE E SERVIZI CONNESSI.....	17.984,17					519.615,97
8.2 ILLUMINAZIONE PUBBLICA E SER- VIZI CONNESSI.....						194.101,12
8.3 TRASPORTI PUBBLICI LOCALI E SERVIZI CONNESSI.....	450,37					9.522,26
TOTALE FUNZIONE: 8	18.434,54					723.239,35
9) FUNZIONI RIGUARDANTI LA GE- STIONE DEL TERRITORIO E DEL- L'AMBIENTE.....						
9.1 URBANISTICA E GESTIONE DEL TERRITORIO.....	3.185,80					88.193,76
9.2 EDILIZIA RESIDENZIALE PUBBLICA LOCALE E PIANI DI EDILIZIA E- CONOMICO-POPOLARE.....						8.577,90
9.3 SERVIZI DI PROTEZIONE CIVILE..	1.761,20					66.766,51
9.4 SERVIZIO IDRICO INTEGRATO....						24.817,83
9.5 SERVIZIO SMALTIMENTO RIFIUTI..						4.596,79
9.6 PARCHI E SERVIZI PER LA TUTELA AMBIENTALE DEL VERDE, ALTRI SERVIZI RELATIVI AL TERRITORIO ED ALL'AMBIENTE.....						12.344,72
TOTALE FUNZIONE: 9	4.947,00					205.297,51
10) FUNZIONI NEL SETTORE SOCIALE..						
10.1 ASILI NIDO, SERVIZI PER L'IN- FANZIA E PER I MINORI.....						217.832,57
10.2 SERVIZI DI PREVENZIONE E RIA- BILITAZIONE.....						23.086,08
10.3 STRUTTURE RESIDENZIALI E DI RICOVERO PER ANZIANI.....						
10.4 ASSISTENZA, BENEFICENZA PUB- BLICA E SERVIZI DIVERSI ALLA PERSONA.....	14.635,63					539.975,34
10.5 SERVIZIO NECROSCOPICO E CIMI- TERIALE.....	1.743,78					120.714,89
TOTALE FUNZIONE: 10	16.379,41					901.608,88

INTERVENTI CORRENTI          FUNZIONI e SERVIZI	Intervento 7 IMPOSTE E TASSE	Intervento 8 ONERI STRAORDI- NARI DELLA GE- STIONE CORRENTE	Intervento 9 AMMORTAMENTI DI ESERCIZIO	Intervento 10 FONDO SVALUTA- ZIONE CREDITI	Intervento 11 FONDO DI RISER- VA	T O T A L E
11) FUNZIONI NEL CAMPO DELLO SVI- LUPO ECONOMICO.....  11.1 AFFISSIONI E PUBBLICITA`..... 11.2 FIERE, MERCATI E SERVIZI CON- NESSI..... 11.3 MATTATOIO E SERVIZI CONNESSI.. 11.4 SERVIZI RELATIVI ALL'INDUSTRIA 11.5 SERVIZI RELATIVI AL COMMERCIO. 11.6 SERVIZI RELATIVI ALL'ARTIGIA- NATO..... 11.7 SERVIZI RELATIVI ALL'AGRICOL- TURA.....  TOTALE FUNZIONE: 11						35.108,40 1.676,50 25.239,54          62.024,44
12) FUNZIONI RELATIVE A SERVIZI PRODUTTIVI.....  12.1 DISTRIBUZIONE GAS..... 12.2 CENTRALE DEL LATTE..... 12.3 DISTRIBUZIONE ENERGIA ELETTRI- CA..... 12.4 TELERISCALDAMENTO..... 12.5 FARMACIE..... 12.6 ALTRI SERVIZI PRODUTTIVI.....  TOTALE FUNZIONE: 12						657.468,01          657.468,01
TOTALE TITOLO : 1^	180.411,52					5.086.293,07

INTERVENTI PER INVESTIMENTI          FUNZIONI e SERVIZI	Intervento 1 ACQUISIZIONE DI BENI IMMOBILI	Intervento 2 ESPROPRI E SER= VITU' ONEROSE	Intervento 3 ACQUISTI DI BE= NI SPECIFICI PER REALIZZA= ZIONI IN ECONO= MIA	Intervento 4 UTILIZZO DI BE= NI DI TERZI PER REALIZZAZIONI IN ECONOMIA	Intervento 5 ACQUISIZIONE DI BENI MOBILI, MACCHINE, ED ATTREZZATURE TECNICO-SCIEN= TIFICHE	Intervento 6 INCARICHI PRO= FESSIONALI E= STERNI
1) FUNZIONI GENERALI DI AMMINI= STRAZIONE, DI GESTIONE E DI CONTROLLO.....  1.1 ORGANI ISTITUZIONALI, PARTECI= PAZIONE E DECENTRAMENTO..... 1.2 SEGRETERIA GENERALE, PERSONALE E ORGANIZZAZIONE..... 1.3 GESTIONE ECONOMICA, FINANZIA= RIA, PROGRAMMAZIONE, PROVVEDI= TORATO E CONTROLLO DI GESTIONE 1.4 GESTIONE DELLE ENTRATE TRIBU= TARIE E SERVIZI FISCALI..... 1.5 GESTIONE DEI BENI DEMANIALI E PATRIMONIALI..... 1.6 UFFICIO TECNICO..... 1.7 ANAGRAFE, STATO CIVILE, ELET= TORALE, LEVA E SERVIZIO STATI= STICO..... 1.8 ALTRI SERVIZI GENERALI.....  TOTALE FUNZIONE: 1	          8.000,00          8.000,00					
2) FUNZIONI RELATIVE ALLA GIUSTI= ZIA.....  2.1 UFFICI GIUDIZIARI..... 2.2 CASA CIRCONDARIALE E ALTRI SERVIZI.....  TOTALE FUNZIONE: 2						
3) FUNZIONI DI POLIZIA LOCALE....  3.1 POLIZIA MUNICIPALE..... 3.2 POLIZIA COMMERCIALE..... 3.3 POLIZIA AMMINISTRATIVA.....  TOTALE FUNZIONE: 3						

INTERVENTI PER INVESTIMENTI    FUNZIONI e SERVIZI	Intervento 1 ACQUISIZIONE DI BENI IMMOBILI	Intervento 2 ESPROPRI E SER= VITU' ONEROSE	Intervento 3 ACQUISTI DI BE= NI SPECIFICI PER REALIZZA= ZIONI IN ECONO= MIA	Intervento 4 UTILIZZO DI BE= NI DI TERZI PER REALIZZAZIONI IN ECONOMIA	Intervento 5 ACQUISIZIONE DI BENI MOBILI, MACCHINE, ED ATTREZZATURE TECNICO-SCIEN= TIFICHE	Intervento 6 INCARICHI PRO= FESSIONALI E= STERNI
4) FUNZIONI DI ISTRUZIONE PUBBLICA.....  4.1 SCUOLA MATERNA..... 4.2 ISTRUZIONE ELEMENTARE..... 4.3 ISTRUZIONE MEDIA..... 4.4 ISTRUZIONE SECONDARIA SUPERIORE..... 4.5 ASSISTENZA SCOLASTICA, TRASPORTO, REFEZIONE E ALTRI SERVIZI.....  TOTALE FUNZIONE: 4	58.319,48					
5) FUNZIONI RELATIVE ALLA CULTURA ED AI BENI CULTURALI.....  5.1 BIBLIOTECHE, MUSEI E PINACOTECHE..... 5.2 TEATRI, ATTIVITA' CULTURALI E SERVIZI DIVERSI NEL SETTORE CULTURALE.....  TOTALE FUNZIONE: 5						
6) FUNZIONI NEL SETTORE SPORTIVO E RICREATIVO.....  6.1 PISCINE COMUNALI..... 6.2 STADIO COMUNALE, PALAZZO DELLO SPORT ED ALTRI IMPIANTI..... 6.3 MANIFESTAZIONI DIVERSE NEL SETTORE SPORTIVO E RICREATIVO.....  TOTALE FUNZIONE: 6						
7) FUNZIONI NEL CAMPO TURISTICO..  7.1 SERVIZI TURISTICI..... 7.2 MANIFESTAZIONI TURISTICHE.....  TOTALE FUNZIONE: 7						

INTERVENTI PER INVESTIMENTI  FUNZIONI e SERVIZI	Intervento 1 ACQUISIZIONE DI BENI IMMOBILI	Intervento 2 ESPROPRI E SER= VITU' ONEROSE	Intervento 3 ACQUISTI DI BE= NI SPECIFICI PER REALIZZA= ZIONI IN ECONO= MIA	Intervento 4 UTILIZZO DI BE= NI DI TERZI PER REALIZZAZIONI IN ECONOMIA	Intervento 5 ACQUISIZIONE DI BENI MOBILI, MACCHINE, ED ATTREZZATURE TECNICO-SCIEN= TIFICHE	Intervento 6 INCARICHI PRO= FESSIONALI E= STERNI
8) FUNZIONI NEL CAMPO DELLA VIA= BILITA' E DEI TRASPORTI.....						
8.1 VIABILITA', CIRCOLAZIONE STRA= DALE E SERVIZI CONNESSI.....	221.549,59				21.652,85	
8.2 ILLUMINAZIONE PUBBLICA E SER= VIZI CONNESSI.....						
8.3 TRASPORTI PUBBLICI LOCALI E SERVIZI CONNESSI.....						
TOTALE FUNZIONE: 8	221.549,59				21.652,85	
9) FUNZIONI RIGUARDANTI LA GE= STIONE DEL TERRITORIO E DEL= L'AMBIENTE.....						
9.1 URBANISTICA E GESTIONE DEL TERRITORIO.....	45.179,81					
9.2 EDILIZIA RESIDENZIALE PUBBLICA LOCALE E PIANI DI EDILIZIA E= CONOMICO-POPOLARE.....					6.400,00	
9.3 SERVIZI DI PROTEZIONE CIVILE..						
9.4 SERVIZIO IDRICO INTEGRATO....						
9.5 SERVIZIO SMALTIMENTO RIFIUTI..						
9.6 PARCHI E SERVIZI PER LA TUTELA AMBIENTALE DEL VERDE, ALTRI SERVIZI RELATIVI AL TERRITORIO ED ALL'AMBIENTE.....						
TOTALE FUNZIONE: 9	45.179,81				6.400,00	
10) FUNZIONI NEL SETTORE SOCIALE..						
10.1 ASILI NIDO, SERVIZI PER L'IN= FANZIA E PER I MINORI.....						
10.2 SERVIZI DI PREVENZIONE E RIA= BILITAZIONE.....						
10.3 STRUTTURE RESIDENZIALI E DI RICOVERO PER ANZIANI.....						
10.4 ASSISTENZA, BENEFICENZA PUB= BLICA E SERVIZI DIVERSI ALLA PERSONA.....						
10.5 SERVIZIO NECROSCOPICO E CIMI= TERIALE.....						
TOTALE FUNZIONE: 10						

INTERVENTI PER INVESTIMENTI          FUNZIONI e SERVIZI	Intervento 1 ACQUISIZIONE DI BENI IMMOBILI	Intervento 2 ESPROPRI E SER- VITU' ONEROSE	Intervento 3 ACQUISTI DI BE- NI SPECIFICI PER REALIZZA- ZIONI IN ECONO- MIA	Intervento 4 UTILIZZO DI BE- NI DI TERZI PER REALIZZAZIONI IN ECONOMIA	Intervento 5 ACQUISIZIONE DI BENI MOBILI, MACCHINE, ED ATTREZZATURE TECNICO-SCIEN- TIFICHE	Intervento 6 INCARICHI PRO- FESSIONALI E- STERNI
11) FUNZIONI NEL CAMPO DELLO SVI- LUPPO ECONOMICOMICO.....  11.1 AFFISSIONI E PUBBLICITA'..... 11.2 FIERE, MERCATI E SERVIZI CON- NESSI..... 11.3 MATTATOIO E SERVIZI CONNESSI.. 11.4 SERVIZI RELATIVI ALL'INDUSTRIA 11.5 SERVIZI RELATIVI AL COMMERCIO. 11.6 SERVIZI RELATIVI ALL'ARTIGIA- NATO..... 11.7 SERVIZI RELATIVI ALL'AGRICOL- TURA.....  TOTALE FUNZIONE: 11						
12) FUNZIONI RELATIVE A SERVIZI PRODUTTIVI.....  12.1 DISTRIBUZIONE GAS..... 12.2 CENTRALE DEL LATTE..... 12.3 DISTRIBUZIONE ENERGIA ELETTRI- CA..... 12.4 TELERISCALDAMENTO..... 12.5 FARMACIE..... 12.6 ALTRI SERVIZI PRODUTTIVI.....  TOTALE FUNZIONE: 12						
TOTALE TITOLO : 2^	333.048,88				28.052,85	



INTERVENTI PER INVESTIMENTI          FUNZIONI e SERVIZI	Intervento 7 TRASFERIMENTI DI CAPITALE	Intervento 8 PARTECIPAZIONI AZIONARIE	Intervento 9 CONFERIMENTI DI CAPITALE	Intervento 10 CONCESSIONI DI CREDITI E ANTI= CIPAZIONI		T O T A L E
1) FUNZIONI GENERALI DI AMMINISTRAZIONE, DI GESTIONE E DI CONTROLLO.....  1.1 ORGANI ISTITUZIONALI, PARTECIPAZIONE E DECENTRAMENTO..... 1.2 SEGRETERIA GENERALE, PERSONALE E ORGANIZZAZIONE..... 1.3 GESTIONE ECONOMICA, FINANZIARIA, PROGRAMMAZIONE, PROVVEDIMENTORATO E CONTROLLO DI GESTIONE 1.4 GESTIONE DELLE ENTRATE TRIBUTARIE E SERVIZI FISCALI..... 1.5 GESTIONE DEI BENI DEMANIALI E PATRIMONIALI..... 1.6 UFFICIO TECNICO..... 1.7 ANAGRAFE, STATO CIVILE, ELETTORALE, LEVA E SERVIZIO STATISTICO..... 1.8 ALTRI SERVIZI GENERALI.....  TOTALE FUNZIONE: 1	10.000,00          10.000,00					8.000,00          10.000,00          18.000,00
2) FUNZIONI RELATIVE ALLA GIUSTIZIA.....  2.1 UFFICI GIUDIZIARI..... 2.2 CASA CIRCONDARIALE E ALTRI SERVIZI.....  TOTALE FUNZIONE: 2						
3) FUNZIONI DI POLIZIA LOCALE....  3.1 POLIZIA MUNICIPALE..... 3.2 POLIZIA COMMERCIALE..... 3.3 POLIZIA AMMINISTRATIVA.....  TOTALE FUNZIONE: 3						

INTERVENTI PER INVESTIMENTI          FUNZIONI e SERVIZI	Intervento 7 TRASFERIMENTI DI CAPITALE	Intervento 8 PARTECIPAZIONI AZIONARIE	Intervento 9 CONFERIMENTI DI CAPITALE	Intervento 10 CONCESSIONI DI CREDITI E ANTI= CIPAZIONI		T O T A L E
4) FUNZIONI DI ISTRUZIONE PUBBLICA.....  4.1 SCUOLA MATERNA..... 4.2 ISTRUZIONE ELEMENTARE..... 4.3 ISTRUZIONE MEDIA..... 4.4 ISTRUZIONE SECONDARIA SUPERIORE..... 4.5 ASSISTENZA SCOLASTICA, TRASPORTO, REFEZIONE E ALTRI SERVIZI.....  TOTALE FUNZIONE: 4						58.319,48
5) FUNZIONI RELATIVE ALLA CULTURA ED AI BENI CULTURALI.....  5.1 BIBLIOTECHE, MUSEI E PINACOTECHE..... 5.2 TEATRI, ATTIVITA' CULTURALI E SERVIZI DIVERSI NEL SETTORE CULTURALE.....  TOTALE FUNZIONE: 5						
6) FUNZIONI NEL SETTORE SPORTIVO E RICREATIVO.....  6.1 PISCINE COMUNALI..... 6.2 STADIO COMUNALE, PALAZZO DELLO SPORT ED ALTRI IMPIANTI..... 6.3 MANIFESTAZIONI DIVERSE NEL SETTORE SPORTIVO E RICREATIVO.  TOTALE FUNZIONE: 6						
7) FUNZIONI NEL CAMPO TURISTICO..  7.1 SERVIZI TURISTICI..... 7.2 MANIFESTAZIONI TURISTICHE.....  TOTALE FUNZIONE: 7						

INTERVENTI PER INVESTIMENTI          FUNZIONI e SERVIZI	Intervento 7 TRASFERIMENTI DI CAPITALE	Intervento 8 PARTECIPAZIONI AZIONARIE	Intervento 9 CONFERIMENTI DI CAPITALE	Intervento 10 CONCESSIONI DI CREDITI E ANTI- CIPAZIONI		T O T A L E
8) FUNZIONI NEL CAMPO DELLA VIA- BILITA' E DEI TRASPORTI.....  8.1 VIABILITA', CIRCOLAZIONE STRA- DALE E SERVIZI CONNESSI..... 8.2 ILLUMINAZIONE PUBBLICA E SER- VIZI CONNESSI..... 8.3 TRASPORTI PUBBLICI LOCALI E SERVIZI CONNESSI.....  TOTALE FUNZIONE: 8						243.202,44          243.202,44
9) FUNZIONI RIGUARDANTI LA GE- STIONE DEL TERRITORIO E DEL- L'AMBIENTE.....  9.1 URBANISTICA E GESTIONE DEL TERRITORIO..... 9.2 EDILIZIA RESIDENZIALE PUBBLICA LOCALE E PIANI DI EDILIZIA E- CONOMICO-POPOLARE..... 9.3 SERVIZI DI PROTEZIONE CIVILE.. 9.4 SERVIZIO IDRICO INTEGRATO.... 9.5 SERVIZIO SMALTIMENTO RIFIUTI.. 9.6 PARCHI E SERVIZI PER LA TUTELA AMBIENTALE DEL VERDE, ALTRI SERVIZI RELATIVI AL TERRITORIO ED ALL'AMBIENTE.....  TOTALE FUNZIONE: 9						45.179,81          6.400,00          51.579,81
10) FUNZIONI NEL SETTORE SOCIALE..  10.1 ASILI NIDO, SERVIZI PER L'IN- FANZIA E PER I MINORI..... 10.2 SERVIZI DI PREVENZIONE E RIA- BILITAZIONE..... 10.3 STRUTTURE RESIDENZIALI E DI RICOVERO PER ANZIANI..... 10.4 ASSISTENZA, BENEFICENZA PUB- BLICA E SERVIZI DIVERSI ALLA PERSONA..... 10.5 SERVIZIO NECROSCOPICO E CIMI- TERIALE.....  TOTALE FUNZIONE: 10						

INTERVENTI PER INVESTIMENTI	Intervento 7 TRASFERIMENTI DI CAPITALE	Intervento 8 PARTECIPAZIONI AZIONARIE	Intervento 9 CONFERIMENTI DI CAPITALE	Intervento 10 CONCESSIONI DI CREDITI E ANTI- CIPAZIONI	T O T A L E
FUNZIONI e SERVIZI					
11) FUNZIONI NEL CAMPO DELLO SVI- LUPPO ECONOMICO.....					
11.1 AFFISSIONI E PUBBLICITA`.....					
11.2 FIERE, MERCATI E SERVIZI CON- NESSI.....					
11.3 MATTATOIO E SERVIZI CONNESSI..					
11.4 SERVIZI RELATIVI ALL'INDUSTRIA					
11.5 SERVIZI RELATIVI AL COMMERCIO.					
11.6 SERVIZI RELATIVI ALL'ARTIGIA- NATO.....					
11.7 SERVIZI RELATIVI ALL'AGRICOL- TURA.....					
TOTALE FUNZIONE: 11					
12) FUNZIONI RELATIVE A SERVIZI PRODUTTIVI.....					
12.1 DISTRIBUZIONE GAS.....					
12.2 CENTRALE DEL LATTE.....					
12.3 DISTRIBUZIONE ENERGIA ELETTRI- CA.....					
12.4 TELERISCALDAMENTO.....					
12.5 FARMACIE.....					
12.6 ALTRI SERVIZI PRODUTTIVI.....					
TOTALE FUNZIONE: 12					
TOTALE TITOLO : 2^	10.000,00				371.101,73

INTERVENTI RIMBORSO DI PRESTITI	Intervento 1 RIMBORSO PER ANTICIPAZIONI DI CASSA	Intervento 2 RIMBORSO DI FI- NANZIAMENTI A BREVE TERMINE	Intervento 3 RIMBORSO DI QUOTA CAPITALE DI MUTUI E PRE- STITI	Intervento 4 RIMBORSO DI PRESTITI OBBLI- GAZIONARI	Intervento 5 RIMBORSO DI QUOTA CAPITALE DI DEBITI PLU- RIENNALI	T O T A L E
FUNZIONI e SERVIZI						
1) FUNZIONI GENERALI DI AMMINI- STRAZIONE, DI GESTIONE E DI CONTROLLO.....						
1.3 GESTIONE ECONOMICA, FINANZIA- RIA, PROGRAMMAZIONE, PROVVEDI- TORATO E CONTROLLO DI GESTIONE			565.062,20			565.062,20
TOTALE TITOLO : 3^			565.062,20			565.062,20



INTERVENTI CORRENTI	Intervento 1 PERSONALE	Intervento 2 ACQUISTO DI BE- NI DI CONSUMO E/O DI MATERIE PRIME	Intervento 3 PRESTAZIONI DI SERVIZI	Intervento 4 UTILIZZO DI BE- NI DI TERZI	Intervento 5 TRASFERIMENTI	Intervento 6 INTERESSI PAS- SIVI E ONERI FINANZIARI DI- VERSI
FUNZIONI e SERVIZI						
1) FUNZIONI GENERALI DI AMMINI- STRAZIONE, DI GESTIONE E DI CONTROLLO.....						
1.1 ORGANI ISTITUZIONALI, PARTECI- PAZIONE E DECENTRAMENTO.....		3.808,79	95.671,75			
1.2 SEGRETERIA GENERALE, PERSONALE E ORGANIZZAZIONE.....	267.566,64	25.464,07	90.548,68	7.843,75	6.770,23	11.357,72
1.3 GESTIONE ECONOMICA, FINANZIA- RIA, PROGRAMMAZIONE, PROVVEDI- TORATO E CONTROLLO DI GESTIONE	201.425,17	5.625,48	33.194,90			
1.4 GESTIONE DELLE ENTRATE TRIBU- TARIE E SERVIZI FISCALI.....	30.006,66		27.288,44			
1.5 GESTIONE DEI BENI DEMANIALI E PATRIMONIALI.....		1.887,56	32.480,25	924,16		11.538,56
1.6 UFFICIO TECNICO.....	166.382,15	7.152,06	18.856,67			
1.7 ANAGRAFE, STATO CIVILE, ELET- TORALE, LEVA E SERVIZIO STATI- STICO.....	97.342,14	3.518,86	2.223,59			
1.8 ALTRI SERVIZI GENERALI.....	6.395,02		13.929,28			509,80
TOTALE FUNZIONE: 1	769.117,78	47.456,82	314.193,56	8.767,91	6.770,23	23.406,08
2) FUNZIONI RELATIVE ALLA GIUSTI- ZIA.....						
2.1 UFFICI GIUDIZIARI.....		5.927,43	14.689,10			
2.2 CASA CIRCONDARIALE E ALTRI SERVIZI.....						
TOTALE FUNZIONE: 2		5.927,43	14.689,10			
3) FUNZIONI DI POLIZIA LOCALE....						
3.1 POLIZIA MUNICIPALE.....	182.464,94	7.480,62	11.346,53			818,55
3.2 POLIZIA COMMERCIALE.....						
3.3 POLIZIA AMMINISTRATIVA.....						
TOTALE FUNZIONE: 3	182.464,94	7.480,62	11.346,53			818,55

INTERVENTI CORRENTI	Intervento 1 PERSONALE	Intervento 2 ACQUISTO DI BE- NI DI CONSUMO E/O DI MATERIE PRIME	Intervento 3 PRESTAZIONI DI SERVIZI	Intervento 4 UTILIZZO DI BE- NI DI TERZI	Intervento 5 TRASFERIMENTI	Intervento 6 INTERESSI PAS- SIVI E ONERI FINANZIARI DI- VERSI
FUNZIONI e SERVIZI						
4) FUNZIONI DI ISTRUZIONE PUBBLI- CA.....						
4.1 SCUOLA MATERNA.....		953,43	22.745,44			5.039,41
4.2 ISTRUZIONE ELEMENTARE.....		1.324,11	40.663,30		1.231,65	7.315,53
4.3 ISTRUZIONE MEDIA.....		311,68	19.975,07		11.042,34	4.273,70
4.4 ISTRUZIONE SECONDARIA SUPERIO- RE.....					12.989,97	
4.5 ASSISTENZA SCOLASTICA, TRA- SPORTO, REFEZIONE E ALTRI SER- VIZI.....	266.987,45	143.673,49	60.232,35		4.600,00	2.165,37
TOTALE FUNZIONE: 4	266.987,45	146.262,71	143.616,16		29.863,96	18.794,01
5) FUNZIONI RELATIVE ALLA CULTURA ED AI BENI CULTURALI.....						
5.1 BIBLIOTECHE, MUSEI E PINACOTE- CHE.....	32.394,38	7.767,41	61.251,93		20.750,00	9.750,46
5.2 TEATRI, ATTIVITA' CULTURALI E SERVIZI DIVERSI NEL SETTORE CULTURALE.....		3.473,89	70.885,42	10.052,62	15.922,39	21.085,90
TOTALE FUNZIONE: 5	32.394,38	11.241,30	132.137,35	10.052,62	36.672,39	30.836,36
6) FUNZIONI NEL SETTORE SPORTIVO E RICREATIVO.....						
6.1 PISCINE COMUNALI.....						
6.2 STADIO COMUNALE, PALAZZO DELLO SPORT ED ALTRI IMPIANTI.....		100,16	11.913,89		92.661,80	10.105,05
6.3 MANIFESTAZIONI DIVERSE NEL SETTORE SPORTIVO E RICREATIVO.						
TOTALE FUNZIONE: 6		100,16	11.913,89		92.661,80	10.105,05
7) FUNZIONI NEL CAMPO TURISTICO..						
7.1 SERVIZI TURISTICI.....		436,78	6.428,40			
7.2 MANIFESTAZIONI TURISTICHE.....						
TOTALE FUNZIONE: 7		436,78	6.428,40			



INTERVENTI CORRENTI	Intervento 1 PERSONALE	Intervento 2 ACQUISTO DI BE- NI DI CONSUMO E/O DI MATERIE PRIME	Intervento 3 PRESTAZIONI DI SERVIZI	Intervento 4 UTILIZZO DI BE- NI DI TERZI	Intervento 5 TRASFERIMENTI	Intervento 6 INTERESSI PAS- SIVI E ONERI FINANZIARI DI- VERSI
FUNZIONI e SERVIZI						
8) FUNZIONI NEL CAMPO DELLA VIA- BILITA' E DEI TRASPORTI.....						
8.1 VIABILITA', CIRCOLAZIONE STRA- DALE E SERVIZI CONNESSI.....	260.417,73	59.870,58	75.471,03			120.695,62
8.2 ILLUMINAZIONE PUBBLICA E SER- VIZI CONNESSI.....		649,44	180.874,90			17.676,19
8.3 TRASPORTI PUBBLICI LOCALI E SERVIZI CONNESSI.....		5.524,44	5.108,65			
TOTALE FUNZIONE: 8	260.417,73	66.044,46	261.454,58			138.371,81
9) FUNZIONI RIGUARDANTI LA GE- STIONE DEL TERRITORIO E DEL- L'AMBIENTE.....						
9.1 URBANISTICA E GESTIONE DEL TERRITORIO.....	45.706,39		9.181,45		63.816,00	
9.2 EDILIZIA RESIDENZIALE PUBBLICA LOCALE E PIANI DI EDILIZIA E- CONOMICO-POPOLARE.....					2.785,29	332,35
9.3 SERVIZI DI PROTEZIONE CIVILE..	26.351,72		21.229,13		391.882,73	16.711,43
9.4 SERVIZIO IDRICO INTEGRATO....		199,80	1.251,25		4.346,33	15.325,97
9.5 SERVIZIO SMALTIMENTO RIFIUTI..					3.638,00	947,79
9.6 PARCHI E SERVIZI PER LA TUTELA AMBIENTALE DEL VERDE, ALTRI SERVIZI RELATIVI AL TERRITORIO ED ALL'AMBIENTE.....		1.456,11	9.500,88			3.238,94
TOTALE FUNZIONE: 9	72.058,11	1.655,91	41.162,71		466.468,35	36.556,48
10) FUNZIONI NEL SETTORE SOCIALE..						
10.1 ASILI NIDO, SERVIZI PER L'IN- FANZIA E PER I MINORI.....	184.369,41	14.353,58	18.823,84		2.386,73	
10.2 SERVIZI DI PREVENZIONE E RIA- BILITAZIONE.....			26.259,25			
10.3 STRUTTURE RESIDENZIALI E DI RICOVERO PER ANZIANI.....						
10.4 ASSISTENZA, BENEFICENZA PUB- BLICA E SERVIZI DIVERSI ALLA PERSONA.....	180.114,22	14.159,45	216.961,63	15.207,74	136.238,08	1.559,73
10.5 SERVIZIO NECROSCOPICO E CIMI- TERIALE.....	26.073,04	8.437,21	39.182,19			48.208,85
TOTALE FUNZIONE: 10	390.556,67	36.950,24	301.226,91	15.207,74	138.624,81	49.768,58

INTERVENTI CORRENTI          FUNZIONI e SERVIZI	Intervento 1 PERSONALE	Intervento 2 ACQUISTO DI BE- NI DI CONSUMO E/O DI MATERIE PRIME	Intervento 3 PRESTAZIONI DI SERVIZI	Intervento 4 UTILIZZO DI BE- NI DI TERZI	Intervento 5 TRASFERIMENTI	Intervento 6 INTERESSI PAS- SIVI E ONERI FINANZIARI DI- VERSI
11) FUNZIONI NEL CAMPO DELLO SVI- LUPPO ECONOMICO.....  11.1 AFFISSIONI E PUBBLICITA`..... 11.2 FIERE, MERCATI E SERVIZI CON- NESSI..... 11.3 MATTATOIO E SERVIZI CONNESSI.. 11.4 SERVIZI RELATIVI ALL'INDUSTRIA 11.5 SERVIZI RELATIVI AL COMMERCIO. 11.6 SERVIZI RELATIVI ALL'ARTIGIA- NATO..... 11.7 SERVIZI RELATIVI ALL'AGRICOL- TURA.....  TOTALE FUNZIONE: 11		1.231,07	32.996,55 1.201,00  34.197,55			23.940,67          23.940,67
12) FUNZIONI RELATIVE A SERVIZI PRODUTTIVI.....  12.1 DISTRIBUZIONE GAS..... 12.2 CENTRALE DEL LATTE..... 12.3 DISTRIBUZIONE ENERGIA ELETTRI- CA..... 12.4 TELERISCALDAMENTO..... 12.5 FARMACIE..... 12.6 ALTRI SERVIZI PRODUTTIVI.....  TOTALE FUNZIONE: 12		569.102,20     569.102,20	90.976,76    90.976,76	6.430,64   6.430,64		392,41     392,41
TOTALE TITOLO : 1^	1.973.997,06	893.889,70	1.363.343,50	40.458,91	771.061,54	332.990,00

INTERVENTI CORRENTI	Intervento 7 IMPOSTE E TASSE	Intervento 8 ONERI STRAORDI- NARI DELLA GE- STIONE CORRENTE	Intervento 9 AMMORTAMENTI DI ESERCIZIO	Intervento 10 FONDO SVALUTA- ZIONE CREDITI	Intervento 11 FONDO DI RISER- VA	T O T A L E
FUNZIONI e SERVIZI						
1) FUNZIONI GENERALI DI AMMINI- STRAZIONE, DI GESTIONE E DI CONTROLLO.....						
1.1 ORGANI ISTITUZIONALI, PARTECI- PAZIONE E DECENTRAMENTO.....	5.726,21					105.206,75
1.2 SEGRETERIA GENERALE, PERSONALE E ORGANIZZAZIONE.....	16.346,83					425.897,92
1.3 GESTIONE ECONOMICA, FINANZIA- RIA, PROGRAMMAZIONE, PROVVEDI- TORATO E CONTROLLO DI GESTIONE	13.351,65					253.597,20
1.4 GESTIONE DELLE ENTRATE TRIBU- TARIE E SERVIZI FISCALI.....	2.216,97					59.512,07
1.5 GESTIONE DEI BENI DEMANIALI E PATRIMONIALI.....						46.830,53
1.6 UFFICIO TECNICO.....	11.231,02					203.621,90
1.7 ANAGRAFE, STATO CIVILE, ELET- TORALE, LEVA E SERVIZIO STATI- STICO.....	6.506,25					109.590,84
1.8 ALTRI SERVIZI GENERALI.....	79.221,11					100.055,21
TOTALE FUNZIONE: 1	134.600,04					1.304.312,42
2) FUNZIONI RELATIVE ALLA GIUSTI- ZIA.....						
2.1 UFFICI GIUDIZIARI.....						20.616,53
2.2 CASA CIRCONDARIALE E ALTRI SERVIZI.....						
TOTALE FUNZIONE: 2						20.616,53
3) FUNZIONI DI POLIZIA LOCALE....						
3.1 POLIZIA MUNICIPALE.....	12.416,41					214.527,05
3.2 POLIZIA COMMERCIALE.....						
3.3 POLIZIA AMMINISTRATIVA.....						
TOTALE FUNZIONE: 3	12.416,41					214.527,05

INTERVENTI CORRENTI          FUNZIONI e SERVIZI	Intervento 7 IMPOSTE E TASSE	Intervento 8 ONERI STRAORDI- NARI DELLA GE- STIONE CORRENTE	Intervento 9 AMMORTAMENTI DI ESERCIZIO	Intervento 10 FONDO SVALUTA- ZIONE CREDITI	Intervento 11 FONDO DI RISER- VA	T O T A L E
4) FUNZIONI DI ISTRUZIONE PUBBLI- CA.....  4.1 SCUOLA MATERNA..... 4.2 ISTRUZIONE ELEMENTARE..... 4.3 ISTRUZIONE MEDIA..... 4.4 ISTRUZIONE SECONDARIA SUPERIO- RE..... 4.5 ASSISTENZA SCOLASTICA, TRA- SPORTO, REFEZIONE E ALTRI SER- VIZI.....  TOTALE FUNZIONE: 4	4.609,84         4.609,84					28.738,28 50.534,59 35.602,79  12.989,97  482.268,50  610.134,13
5) FUNZIONI RELATIVE ALLA CULTURA ED AI BENI CULTURALI.....  5.1 BIBLIOTECHE, MUSEI E PINACOTE- CHE..... 5.2 TEATRI, ATTIVITA' CULTURALI E SERVIZI DIVERSI NEL SETTORE CULTURALE.....  TOTALE FUNZIONE: 5	2.508,22         2.508,22					134.422,40  121.420,22  255.842,62
6) FUNZIONI NEL SETTORE SPORTIVO E RICREATIVO.....  6.1 PISCINE COMUNALI..... 6.2 STADIO COMUNALE, PALAZZO DELLO SPORT ED ALTRI IMPIANTI..... 6.3 MANIFESTAZIONI DIVERSE NEL SETTORE SPORTIVO E RICREATIVO.  TOTALE FUNZIONE: 6						114.780,90  114.780,90
7) FUNZIONI NEL CAMPO TURISTICO..  7.1 SERVIZI TURISTICI..... 7.2 MANIFESTAZIONI TURISTICHE.....  TOTALE FUNZIONE: 7						6.865,18  6.865,18

INTERVENTI CORRENTI	Intervento 7 IMPOSTE E TASSE	Intervento 8 ONERI STRAORDI- NARI DELLA GE- STIONE CORRENTE	Intervento 9 AMMORTAMENTI DI ESERCIZIO	Intervento 10 FONDO SVALUTA- ZIONE CREDITI	Intervento 11 FONDO DI RISER- VA	T O T A L E
FUNZIONI e SERVIZI						
8) FUNZIONI NEL CAMPO DELLA VIA- BILITA' E DEI TRASPORTI.....						
8.1 VIABILITA', CIRCOLAZIONE STRA- DALE E SERVIZI CONNESSI.....	17.855,92					534.310,88
8.2 ILLUMINAZIONE PUBBLICA E SER- VIZI CONNESSI.....						199.200,53
8.3 TRASPORTI PUBBLICI LOCALI E SERVIZI CONNESSI.....	423,68					11.056,77
TOTALE FUNZIONE: 8	18.279,60					744.568,18
9) FUNZIONI RIGUARDANTI LA GE- STIONE DEL TERRITORIO E DEL- L'AMBIENTE.....						
9.1 URBANISTICA E GESTIONE DEL TERRITORIO.....	3.020,17					121.724,01
9.2 EDILIZIA RESIDENZIALE PUBBLICA LOCALE E PIANI DI EDILIZIA E- CONOMICO-POPOLARE.....						3.117,64
9.3 SERVIZI DI PROTEZIONE CIVILE..	1.761,15					457.936,16
9.4 SERVIZIO IDRICO INTEGRATO.....						21.123,35
9.5 SERVIZIO SMALTIMENTO RIFIUTI..						4.585,79
9.6 PARCHI E SERVIZI PER LA TUTELA AMBIENTALE DEL VERDE, ALTRI SERVIZI RELATIVI AL TERRITORIO ED ALL'AMBIENTE.....						14.195,93
TOTALE FUNZIONE: 9	4.781,32					622.682,88
10) FUNZIONI NEL SETTORE SOCIALE..						
10.1 ASILI NIDO, SERVIZI PER L'IN- FANZIA E PER I MINORI.....						219.933,56
10.2 SERVIZI DI PREVENZIONE E RIA- BILITAZIONE.....						26.259,25
10.3 STRUTTURE RESIDENZIALI E DI RICOVERO PER ANZIANI.....						
10.4 ASSISTENZA, BENEFICENZA PUB- BLICA E SERVIZI DIVERSI ALLA PERSONA.....	14.497,83					578.738,68
10.5 SERVIZIO NECROSCOPICO E CIMI- TERIALE.....	1.743,78					123.645,07
TOTALE FUNZIONE: 10	16.241,61					948.576,56

## RIEPILOGO GENERALE DELLE SPESE - Spese Correnti

(Pagamenti CO+RE) (segue)

(2^ Parte-Pag.4)

INTERVENTI CORRENTI	Intervento 7 IMPOSTE E TASSE	Intervento 8 ONERI STRAORDI= NARI DELLA GE= STIONE CORRENTE	Intervento 9 AMMORTAMENTI DI ESERCIZIO	Intervento 10 FONDO SVALUTA= ZIONE CREDITI	Intervento 11 FONDO DI RISER= VA	T O T A L E
FUNZIONI e SERVIZI						
11) FUNZIONI NEL CAMPO DELLO SVI= LUPPO ECONMICO.....						
11.1 AFFISSIONI E PUBBLICITA'.....						
11.2 FIERE, MERCATI E SERVIZI CON= NESSI.....						34.227,62
11.3 MATTATOIO E SERVIZI CONNESSI..						1.201,00
11.4 SERVIZI RELATIVI ALL'INDUSTRIA						23.940,67
11.5 SERVIZI RELATIVI AL COMMERCIO.						
11.6 SERVIZI RELATIVI ALL'ARTIGIA= NATO.....						
11.7 SERVIZI RELATIVI ALL'AGRICOL= TURA.....						
TOTALE FUNZIONE: 11						59.369,29
12) FUNZIONI RELATIVE A SERVIZI PRODUTTIVI.....						
12.1 DISTRIBUZIONE GAS.....						
12.2 CENTRALE DEL LATTE.....						
12.3 DISTRIBUZIONE ENERGIA ELETTRI= CA.....						
12.4 Teleriscaldamento.....						666.902,01
12.5 FARMACIE.....						
12.6 ALTRI SERVIZI PRODUTTIVI.....						
TOTALE FUNZIONE: 12						666.902,01
TOTALE TITOLO : 1^	193.437,04					5.569.177,75

INTERVENTI PER INVESTIMENTI       FUNZIONI e SERVIZI	Intervento 1 ACQUISIZIONE DI BENI IMMOBILI	Intervento 2 ESPROPRI E SER= VITU' ONEROSE	Intervento 3 ACQUISTI DI BE= NI SPECIFICI PER REALIZZA= ZIONI IN ECONO= MIA	Intervento 4 UTILIZZO DI BE= NI DI TERZI PER REALIZZAZIONI IN ECONOMIA	Intervento 5 ACQUISIZIONE DI BENI MOBILI, MACCHINE, ED ATTREZZATURE TECNICO-SCIEN= TIFICHE	Intervento 6 INCARICHI PRO= FESSIONALI E= STERNI
1) FUNZIONI GENERALI DI AMMINISTRAZIONE, DI GESTIONE E DI CONTROLLO.....	211,19					
1.1 ORGANI ISTITUZIONALI, PARTECIPAZIONE E DECENTRAMENTO.....						
1.2 SEGRETERIA GENERALE, PERSONALE E ORGANIZZAZIONE.....						
1.3 GESTIONE ECONOMICA, FINANZIARIA, PROGRAMMAZIONE, PROVVEDIMENTORATO E CONTROLLO DI GESTIONE						
1.4 GESTIONE DELLE ENTRATE TRIBUTARIE E SERVIZI FISCALI.....						
1.5 GESTIONE DEI BENI DEMANIALI E PATRIMONIALI.....	45.359,65					
1.6 UFFICIO TECNICO.....						
1.7 ANAGRAFE, STATO CIVILE, ELETTORALE, LEVA E SERVIZIO STATISTICO.....						
1.8 ALTRI SERVIZI GENERALI.....						
TOTALE FUNZIONE: 1	45.570,84					
2) FUNZIONI RELATIVE ALLA GIUSTIZIA.....						
2.1 UFFICI GIUDIZIARI.....						
2.2 CASA CIRCONDARIALE E ALTRI SERVIZI.....						
TOTALE FUNZIONE: 2						
3) FUNZIONI DI POLIZIA LOCALE....						
3.1 POLIZIA MUNICIPALE.....						
3.2 POLIZIA COMMERCIALE.....						
3.3 POLIZIA AMMINISTRATIVA.....						
TOTALE FUNZIONE: 3						

INTERVENTI PER INVESTIMENTI           FUNZIONI e SERVIZI	Intervento 1 ACQUISIZIONE DI BENI IMMOBILI	Intervento 2 ESPROPRI E SER= VITU' ONEROSE	Intervento 3 ACQUISTI DI BE= NI SPECIFICI PER REALIZZA= ZIONI IN ECONO= MIA	Intervento 4 UTILIZZO DI BE= NI DI TERZI PER REALIZZAZIONI IN ECONOMIA	Intervento 5 ACQUISIZIONE DI BENI MOBILI, MACCHINE, ED ATTREZZATURE TECNICO-SCIEN= TIFICHE	Intervento 6 INCARICHI PRO= FESSIONALI E= STERNI
4) FUNZIONI DI ISTRUZIONE PUBBLI= CA.....  4.1 SCUOLA MATERNA..... 39,50 4.2 ISTRUZIONE ELEMENTARE..... 16.690,74 4.3 ISTRUZIONE MEDIA..... 4.432,25 4.4 ISTRUZIONE SECONDARIA SUPERIO= RE..... 4.5 ASSISTENZA SCOLASTICA, TRA= SPORTO, REFEZIONE E ALTRI SER= VIZI..... 8.993,63  TOTALE FUNZIONE: 4 30.156,12						
5) FUNZIONI RELATIVE ALLA CULTURA ED AI BENI CULTURALI.....  5.1 BIBLIOTECHE, MUSEI E PINACOTE= CHE..... 30,00 5.2 TEATRI, ATTIVITA' CULTURALI E SERVIZI DIVERSI NEL SETTORE CULTURALE.....  TOTALE FUNZIONE: 5 30,00						
6) FUNZIONI NEL SETTORE SPORTIVO E RICREATIVO.....  6.1 PISCINE COMUNALI..... 6.2 STADIO COMUNALE, PALAZZO DELLO SPORT ED ALTRI IMPIANTI..... 6.3 MANIFESTAZIONI DIVERSE NEL SETTORE SPORTIVO E RICREATIVO.  TOTALE FUNZIONE: 6						
7) FUNZIONI NEL CAMPO TURISTICO..  7.1 SERVIZI TURISTICI..... 7.2 MANIFESTAZIONI TURISTICHE.....  TOTALE FUNZIONE: 7						



INTERVENTI PER INVESTIMENTI  FUNZIONI e SERVIZI	Intervento 1 ACQUISIZIONE DI BENI IMMOBILI	Intervento 2 ESPROPRI E SER= VITU' ONEROSE	Intervento 3 ACQUISTI DI BE= NI SPECIFICI PER REALIZZA= ZIONI IN ECONO= MIA	Intervento 4 UTILIZZO DI BE= NI DI TERZI PER REALIZZAZIONI IN ECONOMIA	Intervento 5 ACQUISIZIONE DI BENI MOBILI, MACCHINE, ED ATTREZZATURE TECNICO-SCIEN= TIFICHE	Intervento 6 INCARICHI PRO= FESSIONALI E= STERNI
8) FUNZIONI NEL CAMPO DELLA VIA= BILITA' E DEI TRASPORTI.....  8.1 VIABILITA', CIRCOLAZIONE STRA= DALE E SERVIZI CONNESSI..... 8.2 ILLUMINAZIONE PUBBLICA E SER= VIZI CONNESSI..... 8.3 TRASPORTI PUBBLICI LOCALI E SERVIZI CONNESSI.....  TOTALE FUNZIONE: 8	268.121,90  46.880,27  315.002,17				30,00  93.000,00  93.030,00	
9) FUNZIONI RIGUARDANTI LA GE= STIONE DEL TERRITORIO E DEL= L'AMBIENTE.....  9.1 URBANISTICA E GESTIONE DEL TERRITORIO..... 9.2 EDILIZIA RESIDENZIALE PUBBLICA LOCALE E PIANI DI EDILIZIA E= CONOMICO-POPOLARE..... 9.3 SERVIZI DI PROTEZIONE CIVILE.. 9.4 SERVIZIO IDRICO INTEGRATO..... 9.5 SERVIZIO SMALTIMENTO RIFIUTI.. 9.6 PARCHI E SERVIZI PER LA TUTELA AMBIENTALE DEL VERDE, ALTRI SERVIZI RELATIVI AL TERRITORIO ED ALL'AMBIENTE.....  TOTALE FUNZIONE: 9	1.520,00  5.835,07  11.682,88  19.037,95				400,00  400,00	
10) FUNZIONI NEL SETTORE SOCIALE..  10.1 ASILI NIDO, SERVIZI PER L'IN= FANZIA E PER I MINORI..... 10.2 SERVIZI DI PREVENZIONE E RIA= BILITAZIONE..... 10.3 STRUTTURE RESIDENZIALI E DI RICOVERO PER ANZIANI..... 10.4 ASSISTENZA, BENEFICENZA PUB= BLICA E SERVIZI DIVERSI ALLA PERSONA..... 10.5 SERVIZIO NECROSCOPICO E CIMI= TERIALE.....  TOTALE FUNZIONE: 10	102,88  1.939,46  2.042,34					

RIEPILOGO GENERALE DELLE SPESE - Spese in Conto Capitale (Pagamenti CO+RE) (segue) (1^ Parte-Pag.4)

INTERVENTI PER INVESTIMENTI	Intervento 1 ACQUISIZIONE DI BENI IMMOBILI	Intervento 2 ESPROPRI E SER= VITU' ONEROSE	Intervento 3 ACQUISTI DI BE= NI SPECIFICI PER REALIZZA= ZIONI IN ECONO= MIA	Intervento 4 UTILIZZO DI BE= NI DI TERZI PER REALIZZAZIONI IN ECONOMIA	Intervento 5 ACQUISIZIONE DI BENI MOBILI, MACCHINE, ED ATTREZZATURE TECNICO-SCIEN= TIFICHE	Intervento 6 INCARICHI PRO= FESSIONALI E= STERNI
<p>FUNZIONI e SERVIZI</p> <p>11) FUNZIONI NEL CAMPO DELLO SVI= LUPPO ECONOMICO.....</p> <p>11.1 AFFISSIONI E PUBBLICITA`.....</p> <p>11.2 FIERE, MERCATI E SERVIZI CON= NESSI.....</p> <p>11.3 MATTATOIO E SERVIZI CONNESSI..</p> <p>11.4 SERVIZI RELATIVI ALL'INDUSTRIA</p> <p>11.5 SERVIZI RELATIVI AL COMMERCIO.</p> <p>11.6 SERVIZI RELATIVI ALL'ARTIGIA= NATO.....</p> <p>11.7 SERVIZI RELATIVI ALL'AGRICOL= TURA.....</p> <p>TOTALE FUNZIONE: 11</p> <p>12) FUNZIONI RELATIVE A SERVIZI PRODUTTIVI.....</p> <p>12.1 DISTRIBUZIONE GAS.....</p> <p>12.2 CENTRALE DEL LATTE.....</p> <p>12.3 DISTRIBUZIONE ENERGIA ELETTRI= CA.....</p> <p>12.4 TELERISCALDAMENTO.....</p> <p>12.5 FARMACIE.....</p> <p>12.6 ALTRI SERVIZI PRODUTTIVI.....</p> <p>TOTALE FUNZIONE: 12</p> <p>TOTALE TITOLO : 2^</p>					<p>23.400,00</p> <p>23.400,00</p> <p>116.830,00</p>	

## RIEPILOGO GENERALE DELLE SPESE - Spese in Conto Capitale (Pagamenti CO+RE)

(2^ Parte-Pag.1)

INTERVENTI PER INVESTIMENTI	Intervento 7 TRASFERIMENTI DI CAPITALE	Intervento 8 PARTECIPAZIONI AZIONARIE	Intervento 9 CONFERIMENTI DI CAPITALE	Intervento 10 CONCESSIONI DI CREDITI E ANTI= CIPAZIONI	T O T A L E
F U N Z I O N I e S E R V I Z I					
1) FUNZIONI GENERALI DI AMMINI= STRAZIONE, DI GESTIONE E DI CONTROLLO.....					
1.1 ORGANI ISTITUZIONALI, PARTECI= PAZIONE E DECENTRAMENTO.....					211,19
1.2 SEGRETERIA GENERALE, PERSONALE E ORGANIZZAZIONE.....					
1.3 GESTIONE ECONOMICA, FINANZIA= RIA, PROGRAMMAZIONE, PROVVEDI= TORATO E CONTROLLO DI GESTIONE					
1.4 GESTIONE DELLE ENTRATE TRIBU= TARIE E SERVIZI FISCALI.....					
1.5 GESTIONE DEI BENI DEMANIALI E PATRIMONIALI.....					45.359,65
1.6 UFFICIO TECNICO.....					
1.7 ANAGRAFE, STATO CIVILE, ELET= TORALE, LEVA E SERVIZIO STATI= STICO.....					
1.8 ALTRI SERVIZI GENERALI.....					
TOTALE FUNZIONE: 1					45.570,84
2) FUNZIONI RELATIVE ALLA GIUSTI= ZIA.....					
2.1 UFFICI GIUDIZIARI.....					
2.2 CASA CIRCONDARIALE E ALTRI SERVIZI.....					
TOTALE FUNZIONE: 2					
3) FUNZIONI DI POLIZIA LOCALE....					
3.1 POLIZIA MUNICIPALE.....					
3.2 POLIZIA COMMERCIALE.....					
3.3 POLIZIA AMMINISTRATIVA.....					
TOTALE FUNZIONE: 3					

INTERVENTI PER INVESTIMENTI	Intervento 7 TRASFERIMENTI DI CAPITALE	Intervento 8 PARTECIPAZIONI AZIONARIE	Intervento 9 CONFERIMENTI DI CAPITALE	Intervento 10 CONCESSIONI DI CREDITI E ANTI- CIPAZIONI	T O T A L E
FUNZIONI e SERVIZI					
4) FUNZIONI DI ISTRUZIONE PUBBLICA.....					39,50
4.1 SCUOLA MATERNA.....					16.690,74
4.2 ISTRUZIONE ELEMENTARE.....					4.432,25
4.3 ISTRUZIONE MEDIA.....					
4.4 ISTRUZIONE SECONDARIA SUPERIORE.....					
4.5 ASSISTENZA SCOLASTICA, TRASPORTO, REFEZIONE E ALTRI SERVIZI.....					8.993,63
TOTALE FUNZIONE: 4					30.156,12
5) FUNZIONI RELATIVE ALLA CULTURA ED AI BENI CULTURALI.....					
5.1 BIBLIOTECHE, MUSEI E PINACOTECHE.....					30,00
5.2 TEATRI, ATTIVITA' CULTURALI E SERVIZI DIVERSI NEL SETTORE CULTURALE.....					
TOTALE FUNZIONE: 5					30,00
6) FUNZIONI NEL SETTORE SPORTIVO E RICREATIVO.....					
6.1 PISCINE COMUNALI.....					
6.2 STADIO COMUNALE, PALAZZO DELLO SPORT ED ALTRI IMPIANTI.....					
6.3 MANIFESTAZIONI DIVERSE NEL SETTORE SPORTIVO E RICREATIVO.					
TOTALE FUNZIONE: 6					
7) FUNZIONI NEL CAMPO TURISTICO..					
7.1 SERVIZI TURISTICI.....					
7.2 MANIFESTAZIONI TURISTICHE.....					
TOTALE FUNZIONE: 7					

INTERVENTI PER INVESTIMENTI  FUNZIONI e SERVIZI	Intervento 7 TRASFERIMENTI DI CAPITALE	Intervento 8 PARTECIPAZIONI AZIONARIE	Intervento 9 CONFERIMENTI DI CAPITALE	Intervento 10 CONCESSIONI DI CREDITI E ANTI- CIPAZIONI	T O T A L E
8) FUNZIONI NEL CAMPO DELLA VIA= BILITA' E DEI TRASPORTI.....					
8.1 VIABILITA', CIRCOLAZIONE STRA= DALE E SERVIZI CONNESSI.....					268.151,90
8.2 ILLUMINAZIONE PUBBLICA E SER= VIZI CONNESSI.....					46.880,27
8.3 TRASPORTI PUBBLICI LOCALI E SERVIZI CONNESSI.....					93.000,00
TOTALE FUNZIONE: 8					408.032,17
9) FUNZIONI RIGUARDANTI LA GE= STIONE DEL TERRITORIO E DEL= L'AMBIENTE.....					
9.1 URBANISTICA E GESTIONE DEL TERRITORIO.....					1.520,00
9.2 EDILIZIA RESIDENZIALE PUBBLICA LOCALE E PIANI DI EDILIZIA E= CONOMICO-POPOLARE.....					
9.3 SERVIZI DI PROTEZIONE CIVILE..					6.235,07
9.4 SERVIZIO IDRICO INTEGRATO.....					
9.5 SERVIZIO SMALTIMENTO RIFIUTI..					
9.6 PARCHI E SERVIZI PER LA TUTELA AMBIENTALE DEL VERDE, ALTRI SERVIZI RELATIVI AL TERRITORIO ED ALL'AMBIENTE.....					11.682,88
TOTALE FUNZIONE: 9					19.437,95
10) FUNZIONI NEL SETTORE SOCIALE..					
10.1 ASILI NIDO, SERVIZI PER L'IN= FANZIA E PER I MINORI.....					
10.2 SERVIZI DI PREVENZIONE E RIA= BILITAZIONE.....					
10.3 STRUTTURE RESIDENZIALI E DI RICOVERO PER ANZIANI.....					
10.4 ASSISTENZA, BENEFICENZA PUB= BLICA E SERVIZI DIVERSI ALLA PERSONA.....					102,88
10.5 SERVIZIO NECROSCOPICO E CIMI= TERIALE.....					1.939,46
TOTALE FUNZIONE: 10					2.042,34

INTERVENTI PER INVESTIMENTI  FUNZIONI e SERVIZI	Intervento 7 TRASFERIMENTI DI CAPITALE	Intervento 8 PARTECIPAZIONI AZIONARIE	Intervento 9 CONFERIMENTI DI CAPITALE	Intervento 10 CONCESSIONI DI CREDITI E ANTI- CIPAZIONI		T O T A L E
11) FUNZIONI NEL CAMPO DELLO SVI- LUPPO ECONOMICO.....  11.1 AFFISSIONI E PUBBLICITA'..... 11.2 FIERE, MERCATI E SERVIZI CON- NESSI..... 11.3 MATTATOIO E SERVIZI CONNESSI.. 11.4 SERVIZI RELATIVI ALL'INDUSTRIA 11.5 SERVIZI RELATIVI AL COMMERCIO. 11.6 SERVIZI RELATIVI ALL'ARTIGIA- NATO..... 11.7 SERVIZI RELATIVI ALL'AGRICOL- TURA.....  TOTALE FUNZIONE: 11						23.400,00             23.400,00
12) FUNZIONI RELATIVE A SERVIZI PRODUTTIVI.....  12.1 DISTRIBUZIONE GAS..... 12.2 CENTRALE DEL LATTE..... 12.3 DISTRIBUZIONE ENERGIA ELETTRI- CA..... 12.4 TELERISCALDAMENTO..... 12.5 FARMACIE..... 12.6 ALTRI SERVIZI PRODUTTIVI.....  TOTALE FUNZIONE: 12						
TOTALE TITOLO : 2^						528.669,42

## RIEPILOGO GENERALE DELLE SPESE - Spese Rimborso Prestiti (Pagamenti CO+RE)

(1^ Unica Pag. )

INTERVENTI RIMBORSO DI PRESTITI	Intervento 1 RIMBORSO PER ANTICIPAZIONI DI CASSA	Intervento 2 RIMBORSO DI FI- NANZIAMENTI A BREVE TERMINE	Intervento 3 RIMBORSO DI QUOTA CAPITALE DI MUTUI E PRE- STITI	Intervento 4 RIMBORSO DI PRESTITI OBBLI- GAZIONARI	Intervento 5 RIMBORSO DI QUOTA CAPITALE DI DEBITI PIU- RIENNALI	T O T A L E
FUNZIONI e SERVIZI						
1) FUNZIONI GENERALI DI AMMINI- STRAZIONE, DI GESTIONE E DI CONTROLLO.....						
1.3 GESTIONE ECONOMICA, FINANZIA- RIA, PROGRAMMAZIONE, PROVVEDI- TORATO E CONTROLLO DI GESTIONE			565.062,20			565.062,20
TOTALE TITOLO : 3^			565.062,20			565.062,20









UTILIZZO DI CONTRIBUTI E TRASFERIMENTI DA PARTE DI ORGANISMI COMUNITARI ED INTERNAZIONALI  
 Quadro analitico per Funzioni, Servizi ed Interventi, delle Spese finanziate con fondi comunitari ed internazionali

Pag. 3

DESCRIZIONE	RS CP T	Residui conserv. e Stanziamenti Def. di Bilancio		Conto Tesoriere	Determin. Residui	Impegni	Minori Residui o Economie	
				Pagamenti	Res. da riportare			
				Residui (A)	Residui (B)	Residui (C)	Residui (D=B+C)	(E=D-A) (E=A-D)
				Competenza (F)	Competenza (G)	Competenza (H)	Compet. (I=G+H)	(L=I-F) (L=F-I)
T	Totale (M)	Totale (N)	Res. 31/12 (O=C+H)	Imp. 31/12 (P=D+I)				
RIEPILOGO TITOLI *****								
<u>TITOLO I</u> SPESE CORRENTI	RS CP T							
<u>TITOLO II</u> SPESE IN CONTO CAPITALE	RS CP T							
<u>TITOLO III</u> SPESE PER RIMBORSO DI PRESTITI	RS CP T							
<u>TITOLO IV</u> SPESE PER SERVIZI PER CONTO DI TERZI	RS CP T							
TOTALE GENERALE	RS CP T							



FUNZIONI DELEGATE DALLA REGIONE

Quadro analitico per Funzioni, Servizi ed Interventi, delle Spese per funzioni delegate dalla regione da predisporre secondo le norme regionali (Art. 165 comma 12, decreto legislativo 18 agosto 2000, n. 267)

Pag. 1

DESCRIZIONE	Residui conserv. e Stanziamenti Def. di Bilancio	Numero di riferi	Conto Tesoriere	Determin. Residui	Impegni	Minori Residui o Economie
	RS		Pagamenti	Res. da riportare		
		Residui (A)	Residui (B)	Residui (C)	Residui (D=B+C)	(E=D-A) (E=A-D)
		CP	Competenza (F)	Competenza (G)	Competenza (H)	Compet. (I=G+H)
T	Totale (M)	svolgi mento	Totale (N)	Res. 31/12 (O=C+H)	Imp. 31/12 (P=D+I)	



FUNZIONI DELEGATE DALLA REGIONE

Quadro analitico per Funzioni, Servizi ed Interventi, delle Spese per funzioni delegate dalla regione da predisporre secondo le norme regionali (Art. 165 comma 12, decreto legislativo 18 agosto 2000, n. 267)

Pag. 3

DESCRIZIONE		Residui conserv. e Stanziamenti Def. di Bilancio		Conto Tesoriere	Determin.Residui	Impegni	Minori Residui o Economie		
				Pagamenti	Res.da riportare				
				RS	Residui (A)	Residui (B)	Residui (C)	Residui (D=B+C)	(E=D-A) (E=A-D)
				CP	Competenza (F)	Competenza (G)	Competenza (H)	Compet. (I=G+H)	(L=I-F) (L=F-I)
				T	Totale (M)	Totale (N)	Res.31/12(O=C+H)	Imp.31/12(P=D+I)	
RIEPILOGO TITOLI *****									
<u>TITOLO I</u>									
SPESE CORRENTI	RS CP T								
<u>TITOLO II</u>									
SPESE IN CONTO CAPITALE	RS CP T								
<u>TITOLO III</u>									
SPESE PER RIMBORSO DI PRESTITI	RS CP T								
<u>TITOLO IV</u>									
SPESE PER SERVIZI PER CONTO DI TERZI	RS CP T								
TOTALE GENERALE	RS CP T								





FUNZIONI DELEGATE DALLA REGIONE

Quadro analitico per Funzioni, Servizi ed Interventi, delle Spese per funzioni delegate dalla regione da predisporre secondo le norme regionali (Art. 165 comma 12, decreto legislativo 18 agosto 2000, n. 267)

Pag. 1

DESCRIZIONE	Residui conserv. e Stanziamenti Def. di Bilancio	Numero di riferi-mento allo svolgi-mento	Conto Tesoriera	Determin. Residui	Impegni	Minori Residui o Economie
			Pagamenti	Res. da riportare		
	RS Residui (A)		Residui (B)	Residui (C)	Residui (D=B+C)	(E=D-A) (E=A-D)
	CP Competenza (F)		Competenza (G)	Competenza (H)	Compet. (I=G+H)	(L=I-F) (L=F-I)
	T Totale (M)		Totale (N)	Res. 31/12 (O=C+H)	Imp. 31/12 (P=D+I)	



FUNZIONI DELEGATE DALLA REGIONE

Quadro analitico per Funzioni, Servizi ed Interventi, delle Spese per funzioni delegate dalla regione da predisporre secondo la norme regionali (Art. 165 comma 12, decreto legislativo 18 agosto 2000, n. 267)

Pag. 3

DESCRIZIONE		Residui conserv. e Stanziamenti Def. di Bilancio	Conto Tesoriere	Determin. Residui	Impegni	Minori Residui o Economie	
			Pagamenti	Res. da riportare			
		RS	Residui (A)	Residui (B)	Residui (C)	Residui (D=B+C)	(E=D-A) (E=A-D)
		CP	Competenza (F)	Competenza (G)	Competenza (H)	Compet. (I=G+H)	(L=I-F) (L=F-I)
		T	Totale (M)	Totale (N)	Res. 31/12 (O=C+H)	Imp. 31/12 (P=D+I)	
RIEPILOGO TITOLI *****							
<u>TITOLO I</u>							
SPESE CORRENTI	RS CP T						
<u>TITOLO II</u>							
SPESE IN CONTO CAPITALE	RS CP T						
<u>TITOLO III</u>							
SPESE PER RIMBORSO DI PRESTITI	RS CP T						
<u>TITOLO IV</u>							
SPESE PER SERVIZI PER CONTO DI TERZI	RS CP T						
TOTALE GENERALE	RS CP T						



ENTRATE	C O M P E T E N Z A		R E S I D U I		
	Prev. Iniziali Prev. Definitive % di Definizioni	Accertamenti Riscossioni % di Realizz.ne	Res. da Compet.	Conservati Riscossioni % di Realizz.ne	Rimasti
TITOLO I ENTRATE TRIBUTARIE	1.455.860,38 2.928.185,60 201,130	2.959.707,63 2.316.892,85 78,281	642.814,78	849.961,73 655.419,51 77,111	194.542,22
TITOLO II ENTRATE DERIVANTI DA CONTRIBUTI E TRASFERIMENTI CORRENTI DELLO STATO, DELLA REGIONE E DI ALTRI ENTI PUBBLICI ANCHE IN RAPPORTO ALL'ESERCIZIO DI FUNZIONI DELEGATE DALLA REGIONE	2.186.492,44 772.387,33 35,325	689.487,69 300.945,58 43,647	388.542,11	2.141.192,17 384.101,86 17,938	1.757.090,31
TITOLO III ENTRATE EXTRATRIBUTARIE	2.100.963,55 2.120.047,65 100,908	1.734.864,93 1.389.514,89 80,093	345.350,04	874.646,81 490.400,11 56,068	384.246,70
TITOLO IV ENTRATE DERIVANTI DA ALIENAZIONI, DA TRASFERIMENTI DI CAPITALE E DA RISCOSSIONE DI CREDITI	716.466,21 722.866,21 100,893	269.759,53 144.690,95 53,637	125.068,58	1.599.670,30 181.199,59 11,327	1.418.470,71
TOTALE ENTRATE FINALI	6.459.782,58 6.543.486,79 101,295	5.653.819,78 4.152.044,27 73,437	1.501.775,51	5.465.471,01 1.711.121,07 31,307	3.754.349,94
TITOLO V ENTRATE DERIVANTI DA ACCENSIONE DI PRESTITI	383.351,54 378.698,69 98,786	171.549,59	171.549,59	850.626,24 268.736,68 31,592	581.889,56
TITOLO VI ENTRATE DA SERVIZI PER CONTO DI TERZI	1.219.600,00 1.219.600,00 100,000	639.712,68 563.286,77 88,053	76.425,91	2.377.878,97 14.903,03 0,626	2.362.975,94
TOTALE	8.062.734,12 8.141.785,48 100,980	6.465.082,05 4.715.331,04 72,935	1.749.751,01	8.693.976,22 1.994.760,78 22,944	6.699.215,44
AVANZO DI AMMINISTRAZIONE	108.765,94				
FONDO DI CASSA AL 1^ GENNAIO	1.112.744,05				
TOTALE COMPLESSIVO ENTRATE	8.062.734,12 8.250.551,42 102,329	6.465.082,05 4.715.331,04 72,935	1.749.751,01	8.693.976,22 1.994.760,78 22,944	6.699.215,44

QUADRO GENERALE RIASSUNTIVO SPESA

al 31-12-11

S P E S E	C O M P E T E N Z A		R E S I D U I		
	Prev. Iniziali Prev. Definitive % di Definizione	Impegni Pagamenti % di Realizzazione	Res. da Compet. Sp. correl. Entr.	Conservati Pagamenti % di Realizzazione	Rimasti
TITOLO I SPESE CORRENTI	5.337.903,70 5.502.671,47 103,086	5.086.293,07 4.336.428,00 85,257	749.865,07	3.346.439,51 1.232.749,75 36,837	2.113.689,76
TITOLO II SPESE IN CONTO CAPITALE	939.817,75 963.217,75 102,489	371.101,73 13.129,89 3,538	357.971,84	3.686.568,74 515.539,53 13,984	3.171.029,21
TOTALE SPESE FINALI	6.277.721,45 6.465.889,22 102,997	5.457.394,80 4.349.557,89 79,700	1.107.836,91	7.033.008,25 1.748.289,28 24,858	5.284.718,97
TITOLO III SPESE PER RIMBORSO DI PRESTITI	565.412,67 565.062,20 99,938	565.062,20 565.062,20 100,000			
TITOLO IV SPESE PER SERVIZI PER CONTO DI TERZI	1.219.600,00 1.219.600,00 100,000	639.712,68 577.243,19 90,234	62.469,49	2.353.709,18 14.615,25 0,620	2.339.093,93
TOTALE	8.062.734,12 8.250.551,42 102,329	6.662.169,68 5.491.863,28 82,433	1.170.306,40	9.386.717,43 1.762.904,53 18,780	7.623.812,90
DISAVANZO DI AMMINISTRAZIONE					
TOTALE COMPLESSIVO SPESE	8.062.734,12 8.250.551,42 102,329	6.662.169,68 5.491.863,28 82,433	1.170.306,40	9.386.717,43 1.762.904,53 18,780	7.623.812,90

RISULTATI DIFFERENZIALI	C O M P E T E N Z A		R E S I D U I		
	Prev. Iniziali Prev. Definitive % di Definizione	Accer.o Impeg. Riscoss.o Pag. % di Realizz.ne	Res.Att./Pass.	Conservati Riscoss.o Pag. % di Realizz.ne	Rimasti
<b>A) EQUILIBRIO ECONOMICO-FINANZIARIO</b>					
Entrate Titoli I - II - III (+)	5.743.316,37 5.820.620,58 101,345	5.384.060,25 4.007.353,32 74,429	3.827.735,28	3.865.800,71 1.529.921,48 39,575	2.335.879,23
Quote oneri di urbanizzazione (+)	160.000,00 90.660,24 56,662				
Avanzo di Amministrazione destinato a Spese correnti (+)	87.113,09				
Mutui per debiti fuori bilancio (+)					
Spese Correnti (-)	5.337.903,70 5.502.671,47 103,086	5.086.293,07 4.336.428,00 85,257	3.486.437,57	3.346.439,51 1.232.749,75 36,837	2.113.689,76
Differenza .....	565.412,67 495.722,44 87,674	297.767,18 -329.074,68 -110,514	341.297,71	519.361,20 297.171,73 57,218	222.189,47
Quote di capitale mutui in estinz. (-)	565.412,67 565.062,20 99,938	565.062,20 565.062,20 100,000			
Differenza .....	-69.339,76	-267.295,02 -894.136,88 334,513	341.297,71	519.361,20 297.171,73 57,218	222.189,47
<b>B) EQUILIBRIO FINALE</b>					
Entrate Finali (Tit. I+II+III+IV) (+)	6.459.782,58 6.543.486,79 101,295	5.653.819,78 4.152.044,27 73,437	5.439.763,58	5.465.471,01 1.711.121,07 31,307	3.754.349,94
Spese Finali (Tit. I+II) (-)	6.277.721,45 6.465.889,22 102,997	5.457.394,80 4.349.557,89 79,700	7.175.019,43	7.033.008,25 1.748.289,28 24,858	5.284.718,97
----- Finanziare (-)		197.513,62	1.735.255,85	1.567.537,24 37.168,21 2,371	1.530.369,03
Saldo Netto da --! ----- Impiegare (+)	182.061,13 77.597,57 42,621	196.424,98			





QUADRO RIASSUNTIVO DELLA GESTIONE FINANZIARIA

	G E S T I O N E		
	Residui	Competenza	TOTALE
Fondo di cassa al 1 gennaio			1.112.744,05
RISCOSSIONI .....	1.994.760,78	4.715.331,04	6.710.091,82
PAGAMENTI .....	1.762.904,53	5.491.863,28	7.254.767,81
FONDO DI CASSA AL 31 DICEMBRE .....			568.068,06
PAGAMENTI per azioni esecutive non regolarizzate al 31 Dic.			
DIFFERENZA .....			568.068,06
RESIDUI ATTIVI.....	6.699.215,44	1.749.751,01	8.448.966,45
RESIDUI PASSIVI .....	7.623.812,90	1.170.306,40	8.794.119,30
DIFFERENZA .....			-345.152,85
AVANZO (+) o DISAVANZO (-) ....			222.915,21
RISULTATO	-Fondi vincolati .....		
DI	-Fondi per finanziamento spese in conto capitale		
AMMINISTR.	-Fondi di ammortamento .....		
	-Fondi non vincolati.....		222.915,21

PERGOLA ,li 31-12-2011

Il Segretario

Gagliesi Dott. Vincenzo

Timbro  
Ente

Il Rappresentante legale

Baldelli Dott. Francesco

Il responsabile del servizio finanziario

Capotondi Rag. Verardo

IL SEGRETARIO COMUNALE

(Dr. Vincenzo Gagliesi)



QUADRO RIASSUNTIVO DELLA GESTIONE DI COMPETENZA

RISCOSSIONI .....	(+)	4.715.331,04
PAGAMENTI .....	(-)	5.491.863,28
DIFFERENZA .....		-776.532,24
RESIDUI ATTIVI .....	(+)	1.749.751,01
RESIDUI PASSIVI .....	(-)	1.170.306,40
DIFFERENZA .....		579.444,61
AVANZO (+) o DISAVANZO (-) al 31-12-2011 ..		-197.087,63
RISULTATO		
DI		
GESTIONE		
-Fondi vincolati .....		
-Fondi per finanziamento spese in conto capitale		
-Fondi di ammortamento .....		
-Fondi non vincolati.....		-197.087,63



**Comune di PERGOLA**  
**INDICATORI FINANZIARI ED ECONOMICI GENERALI**  
**(COMUNI E/O UNIONI DI COMUNI)**

		2009	2010	2011
Autonomia finanziaria	$\frac{\text{Titolo I} + \text{Titolo III}}{\text{Titolo I} + \text{II} + \text{III}} \times 100$	58,486	55,739	87,194
Autonomia impositiva	$\frac{\text{Titolo I}}{\text{Titolo I} + \text{II} + \text{III}} \times 100$	25,723	25,163	54,972
Pressione finanziaria	$\frac{\text{Titolo I} + \text{Titolo III}}{\text{Popolazione}}$	482,39	477,83	711,19
Pressione tributaria	$\frac{\text{Titolo I}}{\text{Popolazione}}$	212,16	215,71	448,37
Intervento erariale	$\frac{\text{Trasferimenti statali}}{\text{Popolazione}}$	277,95	277,99	16,49
Intervento regionale	$\frac{\text{Trasferimenti regionali}}{\text{Popolazione}}$	34,50	51,66	36,50
Incidenza residui attivi	$\frac{\text{Totale residui attivi}}{\text{Totale accertamenti di competenza}} \times 100$	124,500	112,825	130,686
Incidenza residui passivi	$\frac{\text{Totale residui passivi}}{\text{Totale impegni di competenza}} \times 100$	132,411	122,276	132,001
Indebitamento locale pro capite	$\frac{\text{Residui debiti mutui}}{\text{Popolazione}}$	1.054,98	1.049,03	999,90
Velocita' riscossione entrate proprie	$\frac{\text{Riscossione Titolo I + III}}{\text{Accertamenti Titolo I + III}} \times 100$	71,833	70,883	78,951
Rigidita' spesa corrente	$\frac{\text{Spese personale} + \text{Quote ammor. nto mutui}}{\text{Totale entrate Tit. I + II + III}} \times 100$	52,405	50,921	52,685
Velocita' gestione spese correnti	$\frac{\text{Pagamenti Tit. I competenza}}{\text{Impegni Tit. I competenza}} \times 100$	82,816	82,856	85,257
Redditivita' del patrimonio	$\frac{\text{Entrate patrimoniali}}{\text{Valore patrimoniale disponibile}} \times 100$	4,467	16,880	21,352
Patrimonio pro capite	$\frac{\text{Valori beni patrimoniali indisponibili}}{\text{Popolazione}}$	1.782,40	1.747,45	1.705,51
Patrimonio pro capite	$\frac{\text{Valori beni patrimoniali disponibili}}{\text{Popolazione}}$	147,62	142,55	138,21
Patrimonio pro capite	$\frac{\text{Valori beni demaniali}}{\text{Popolazione}}$	1.728,37	1.782,91	1.802,19
Rapporto dipendenti / popolazione	$\frac{\text{Dipendenti}}{\text{Popolazione}} \times 100$	0,806	0,840	0,818



**Comune di PERGOLA**  
**LEGENDA RIEPILOGATIVA**  
**INDICATORI FINANZIARI ED ECONOMICI GENERALI**  
**(COMUNI E/O UNIONI DI COMUNI)**

ANNO: 2009

Popolazione: 6697

Dipendenti: 54

Dato calcolato	Accertato o Impegnato		Incassato o Pagato		
	Residui da riportare	Competenza	Residui	Competenza	Totale
Entrate					
Titolo 1	827.400,49	1.420.840,82	608.248,68	826.758,87	1.435.007,55
Titolo 2	2.800.481,40	2.293.101,40	865.910,29	2.066.209,15	2.932.119,44
Titolo 3	911.696,71	1.809.696,64	402.752,51	1.493.831,24	1.896.583,75
Titolo 4	1.338.400,60	477.284,42	188.722,51	229.876,61	418.599,12
Titolo 5	689.153,05	320.000,00	303.155,63	0,00	303.155,63
Titolo 6	2.288.746,03	792.259,69	22.141,06	620.949,14	643.090,20
Uscite					
Titolo 1	3.925.639,40	5.208.303,56	1.260.162,67	4.313.290,63	5.573.453,30
Titolo 2	3.330.331,58	697.875,38	818.157,39	3.815,04	821.972,43
Titolo 3	0,00	484.775,46	0,00	484.775,46	484.775,46
Titolo 4	2.255.379,64	792.259,69	11.481,71	660.515,57	671.997,28
Trasferimenti statali					
E Tit. 2 Cat. 1		1.861.437,71			
Trasferimenti regionali					
E Tit. 2 Cat. 2-3		231.053,53			
Entrate patrimoniali					
E Tit. 3 Cat. 2		44.157,07			
Spese del personale					
U Tit. 1 Int. 1		2.056.966,43			
Quote capitale amm.to mutui					
U Tit. 3 Int. 2 - 3 - 4 - 5		484.775,46			
Quote interessi amm.to mutui					
U Tit. 1 int. 6		352.941,54			
Residui debiti dei mutui					
Valore patrimoniale disponibile		7.065.221,11			
Valore beni patrimoniali indisponibili		988.591,40			
Valore beni patrimoniali disponibili		11.936.758,66			
Valore beni demaniali		988.591,40			
		11.574.900,99			

**Comune di PERGOLA**  
**LEGENDA RIEPILOGATIVA**  
**INDICATORI FINANZIARI ED ECONOMICI GENERALI**  
**(COMUNI E/O UNIONI DI COMUNI)**

ANNO: 2010

Popolazione: 6667

Dipendenti: 56

Dato calcolato	Accertato o Impegnato		Incassato o Pagato		
	Residui da riportare	Competenza	Residui	Competenza	Totale
Entrate					
Titolo 1	856.221,32	1.438.143,96	639.222,64	811.499,00	1.450.721,64
Titolo 2	2.128.985,78	2.529.606,59	1.055.767,78	2.143.645,60	3.199.413,38
Titolo 3	842.528,18	1.747.515,81	375.377,19	1.446.582,81	1.821.960,00
Titolo 4	1.612.028,30	789.745,71	101.546,04	414.571,97	516.118,01
Titolo 5	850.922,54	448.485,36	286.715,87	0,00	286.715,87
Titolo 6	2.379.506,97	731.122,60	42.992,74	595.936,37	638.929,11
Uscite					
Titolo 1	3.486.437,57	5.326.944,09	1.246.213,28	4.413.706,68	5.659.919,96
Titolo 2	3.688.581,86	1.214.589,63	849.431,03	6.899,00	856.330,03
Titolo 3	0,00	520.176,68	0,00	520.176,68	520.176,68
Titolo 4	2.353.709,18	731.122,60	8.724,27	624.068,79	632.793,06
Trasferimenti statali		1.853.387,86			
E Tit. 2 Cat. 1					
Trasferimenti regionali		344.446,60			
E Tit. 2 Cat. 2-3					
Entrate patrimoniali		160.431,90			
E Tit. 3 Cat. 2					
Spese del personale		2.053.532,76			
U Tit. 1 Int. 1					
Quote capitale amm.to mutui		520.176,68			
U Tit. 3 Int. 2-3-4-5					
Quote interessi amm.to mutui		336.562,53			
U Tit. 1 Int. 6					
Residui debiti dei mutui		6.993.880,26			
Valore patrimoniale disponibile		950.412,36			
Valore beni patrimoniali indisponibili		11.650.273,18			
Valore beni patrimoniali disponibili		950.412,36			
Valore beni demaniali		11.886.688,93			



**Comune di PERGOLA**  
**LEGENDA RIEPILOGATIVA**  
**INDICATORI FINANZIARI ED ECONOMICI GENERALI**  
**(COMUNI E/O UNIONI DI COMUNI)**

ANNO: 2011

Popolazione: 6601

Dipendenti: 54

Dato calcolato	Accertato o Impegnato		Incassato o Pagato		
	Residui da riportare	Competenza	Residui	Competenza	Totale
Entrate					
Titolo 1	837.357,00	2.959.707,63	655.419,51	2.316.892,85	2.972.312,36
Titolo 2	2.145.632,42	689.487,69	384.101,86	300.945,58	685.047,44
Titolo 3	729.596,74	1.734.864,93	490.400,11	1.389.514,89	1.879.915,00
Titolo 4	1.543.539,29	269.759,53	181.199,59	144.690,95	325.890,54
Titolo 5	753.439,15	171.549,59	268.736,68	0,00	268.736,68
Titolo 6	2.439.401,85	639.712,68	14.903,03	563.286,77	578.189,80
Uscite					
Titolo 1	2.863.554,83	5.086.293,07	1.232.749,75	4.336.428,00	5.569.177,75
Titolo 2	3.529.001,05	371.101,73	515.539,53	13.129,89	528.669,42
Titolo 3	0,00	565.062,20	0,00	565.062,20	565.062,20
Titolo 4	2.401.563,42	639.712,68	14.615,25	577.243,19	591.858,44
Trasferimenti statali					
E Tit. 2 Cat. 1		108.831,04			
Trasferimenti regionali					
E Tit. 2 Cat. 2-3		240.966,48			
Entrate patrimoniali					
E Tit. 3 Cat. 2		194.799,46			
Spese del personale					
U Tit. 1 Int. 1		1.938.563,36			
Quote capitale amm.to mutui					
U Tit. 3 Int. 2 - 3 - 4 - 5		565.062,20			
Quote interessi amm.to mutui					
U Tit. 1 Int. 6		332.990,00			
Residui debiti dei mutui		6.600.367,65			
Valore patrimoniale disponibile		912.333,11			
Valore beni patrimoniali indisponibili		11.258.097,58			
Valore beni patrimoniali disponibili		912.333,11			
Valore beni demaniali		11.896.236,03			

